

INFORME CORPORATIVO INTEGRADO

2015



Unicaja Banco

INFORME CORPORATIVO INTEGRADO **2015**



www.unicajabanco.es



ÍNDICE

	Pág.
Carta del Presidente	3
Presentación del Grupo	7
Estructura	9
Misión, visión y valores	11
Magnitudes básicas	12
Claves del ejercicio	15
Gobierno Corporativo	17
Órganos de gobierno	19
Equipo directivo	21
Actividad financiera en 2015	23
Contexto económico financiero y regulatorio	25
Modelo de gestión	26
Evolución del negocio, canales y líneas de actividad	27
Resultados	33
Posicionamiento en el sistema bancario español	35
Control global del riesgo	36
Ejercicio de la Responsabilidad Social Empresarial	39
Modelo de RSE y ámbitos de aplicación	41
Análisis de materialidad	42
Con las personas	43
Con los territorios	48
Con la sociedad	49
Anexos	53
Alcance del Informe	55
Pacto Mundial de las Naciones Unidas	56
Estados financieros	57
Índice de indicadores GRI 4	63

Carta del Presidente





Un año más, me complace presentarles el Informe Corporativo Integrado del Grupo Unicaja Banco, en el que se les muestra, de forma sintética y rigurosa, la naturaleza y la realidad institucional del Grupo, así como las actuaciones realizadas por la entidad matriz, en las que se proyecta nuestro desempeño en las vertientes económica, social y medioambiental.

En 2015, las entidades financieras españolas han desarrollado su actividad en un entorno económico-financiero y regulatorio complejo, cambiante y exigente. El mantenimiento de los tipos de interés en niveles mínimos históricos, incluso negativos, unido al todavía reducido dinamismo de la actividad, ha derivado en un estrechamiento de los márgenes bancarios. Este comportamiento de los ingresos, junto con los crecientes requerimientos regulatorios y supervisores, y la continuidad en los saneamientos por la presencia en balance de un volumen importante de activos improductivos han continuado presionando a la baja a la rentabilidad. A corto plazo, esta tendencia no parece que vaya a revertirse, debido, entre otros factores, al deterioro de las perspectivas de crecimiento a escala global, la intensificación competitiva por operadores bancarios y no bancarios, las crecientes presiones regulatorias y los desafíos que impone la disrupción tecnológica.



El Grupo Unicaja Banco ha podido hacer frente a los retos derivados de este contexto empleando las palancas de gestión que se derivan de la puesta en valor de sus principales fortalezas: elevados niveles de solvencia, la solidez del balance, la gestión prudente y preactiva de riesgos, la contención de costes y la mejora de la eficiencia, y la diversificación del negocio y de los ingresos, con especial atención a los de carácter recurrente.

En lo que respecta a la solvencia, aun sin haber acudido a los mercados, en 2015 los recursos propios computables de primer nivel se elevaron a 3.480 millones de euros, un 38% por encima del mínimo prudencial exigido, alcanzando un coeficiente CET-1 del 12,8%. Del total de los recursos propios, los de primera categoría representan el 99% del total, lo que proporciona estabilidad y fortaleza financiera para absorber posibles shocks adversos.

La tradicional aplicación de una prudente política de gestión de riesgos y de permanente vigilancia de la evolución de los principales parámetros de fortaleza financiera ha permitido reducir el saldo de activos dudosos en más de 1.250 millones de euros, lo que ha propiciado una mejora de la tasa de morosidad de 2,6 p.p hasta alcanzar el 10%, inferior a la del conjunto de las entidades de depósito españolas. Por su parte, la tasa de cobertura de los riesgos dudosos se ha situado en el 57%, una de las más elevadas del sector financiero español. El mantenimiento de una favorable posición en esta materia se ve acompañado de una confortable posición de liquidez. Al cierre de 2015, los activos líquidos y descontables en el BCE suponían el 26% del balance total.

Asimismo, el Grupo Unicaja Banco ha centrado su gestión en el cumplimiento de los presupuestos comerciales y financieros, a través del aseguramiento de una alta recurrencia de los ingresos y la generación de beneficios antes de provisiones, de la aplicación de políticas de precios ajustadas a las circunstancias del mercado, a efectos de apuntalar las masas de negocio, y de la contención y racionalización de los gastos, unida a un importante esfuerzo de adaptación de la capacidad instalada a las nuevas condiciones del entorno y del negocio.



La elevada capacidad de generación de recursos recurrentes ordinarios junto con la gestión activa de las inversiones en renta fija han posibilitado la obtención de un resultado antes de saneamientos de 894 millones de euros. Por otro lado, la rigurosidad en el control de costes ha permitido reducir los gastos de explotación en un 3,4%. En consonancia con la nueva situación y las tendencias del sector financiero, la mejora en el ámbito de la eficiencia constituye una línea básica de actuación.

En lo que respecta a la evolución del negocio, el Grupo Unicaja Banco ha proseguido con el desarrollo de iniciativas tendentes a la generación de propuestas de valor para los clientes, intensificando su gestión personalizada. Asimismo, ha atendido las necesidades de financiación de las familias, del tejido empresarial y del sector público, concediendo nuevas operaciones por importe superior a los 3.200 millones de euros.

Asimismo, Unicaja Banco ha venido adoptando un conjunto de medidas en la línea de fortalecimiento y adaptación a las mejoras prácticas en los ámbitos del gobierno interno y corporativo, de especial relevancia para la adecuación al nuevo marco regulatorio y de supervisión.

Durante el ejercicio 2015, Unicaja Banco ha continuado ejerciendo su permanente compromiso y responsabilidad social, tanto con los clientes como con las necesidades económicas y sociales de sus territorios de actuación. En particular, ha de resaltarse que Unicaja Banco ha implementado líneas de apoyo a la vivienda de carácter social y a la política social para la vivienda. En este contexto, cabe destacar el mantenimiento de significativas participaciones empresariales en sectores tructores de los territorios que constituyen su ámbito de actuación, como son los siguientes: aeronáutico, agroalimentario, infraestructuras, servicios públicos, energético, sociedades de capital riesgo, turístico y parques tecnológicos, entre otros. Asimismo, ha prestado su apoyo a las iniciativas promovidas por las Administraciones Públicas en materia económica y social, además de favorecer la inclusión financiera. Por otra parte, en colaboración con la Fundación Bancaria Unicaja, ha venido ejecutando un amplio programa de actuaciones en el ámbito de la educación financiera, en torno al proyecto Edufinet, con acciones dirigidas a la ciudadanía en general, a jóvenes, empleados, emprendedores e inmigrantes, entre otros colectivos.

Por último, desde estas líneas de presentación del Informe Corporativo Integrado 2015, Unicaja Banco quiere dejar constancia de su agradecimiento a todas las personas e instituciones que han confiado en el Grupo y a quienes han colaborado para el eficaz desempeño de su misión empresarial y el ejercicio de su responsabilidad social.

Braulio Medel Cámara
Presidente

Presentación del Grupo



ESTRUCTURA

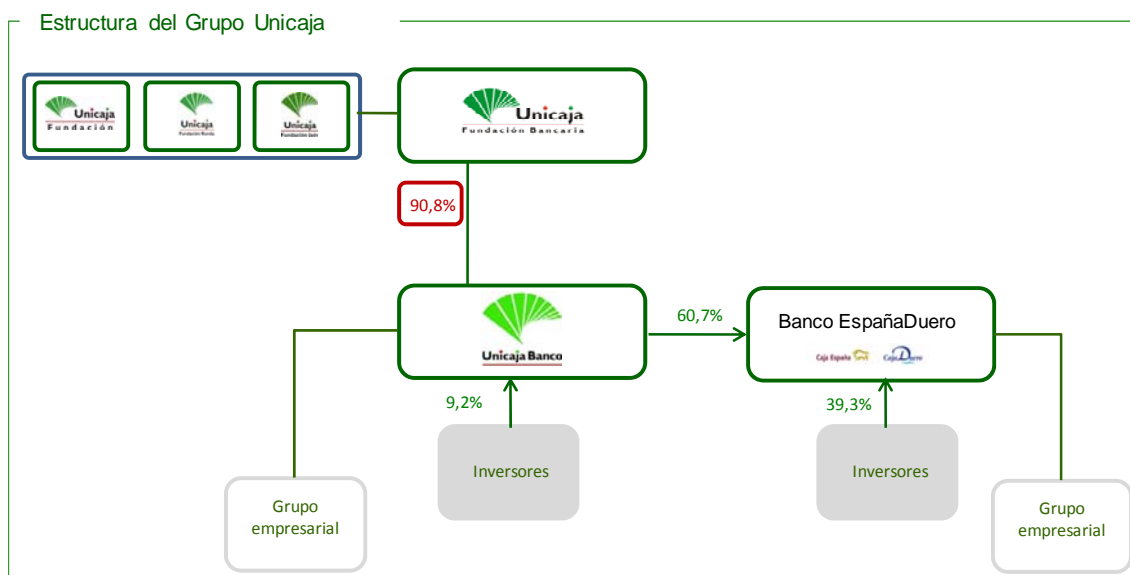
El Grupo Unicaja Banco se configura como el sexto grupo bancario privado español, con unos activos totales superiores a los 60.000 millones de euros.

Unicaja Banco es la entidad matriz del Grupo. Su sede social se encuentra en Málaga, en Avenida de Andalucía, 10-12, siendo, en la actualidad, el único banco con sede en Andalucía controlado por agentes económicos de esta Comunidad Autónoma. La Entidad cuenta con un accionista de referencia, la Fundación Bancaria Unicaja, que posee el 90,8% del capital social.

La Fundación Bancaria Unicaja es la institución resultante de la transformación de Unicaja, como caja de ahorros, en fundación bancaria, en octubre de 2014, conforme a lo establecido en la Ley 26/2013, de Cajas de Ahorros y Fundaciones Bancarias. La Fundación Bancaria Unicaja gestiona la obra social, además del Monte de Piedad, que venía desempeñando Unicaja, junto con la participación accionarial en la entidad financiera matriz, conforme a lo establecido en el “Protocolo de Gestión de la Participación Financiera”, elaborado por el Patronato de la Fundación y aprobado por el Banco de España. Asimismo, promueve el desarrollo de actividades de educación financiera a través del proyecto Edufinet.

A su vez, Unicaja Banco mantiene una participación del 60,7% en Banco EspañaDuero.

Para el desarrollo de su actividad, Unicaja Banco y Banco EspañaDuero cuentan con un conjunto de filiales, pertenecientes a sectores relevantes en sus territorios de actuación, que conforman sus respectivos grupos empresariales.





Las sociedades que, junto a Unicaja Banco, a 31 de diciembre de 2015 forman el Grupo son:

Denominación Social	Actividad
Alqlunia Duero	Desarrollo inmobiliario
Alteria Corporación Unicaja	Inversión en activos, valores mobiliarios y sociedades financieras
Altos de Jontoya Residencia para Mayores	Asistencia geriátrica
Analistas Económicos de Andalucía	Estudio y análisis de actividad económica
Andaluza de Tramitaciones y Gestiones	Gestión y liquidación de documentos y escrituras
Banco EspañaDuero	Entidad de crédito
Bruesa Duero	Desarrollo inmobiliario
Caja España Mediación	Correduría de seguros
Cartera de Inversiones Agroalimentarias	Industria agroalimentaria
Conexiones y Servicios del Duero	Servicios auxiliares
Corporación Uninser	Prestación de servicios múltiples
Desarrollo de proyectos de Castilla y León	Desarrollo inmobiliario
Finanduro Sociedad de Valores	Sociedad de valores
Fonteduro	Hoteles y alojamientos similares
Gestión de Actividades y Servicios Empresariales	Grabación electrónica, tratamiento de datos y documentos
Gestión de Inmuebles Adquiridos	Desarrollo inmobiliario
Grupo de Negocios Duero	Gestión financiera
Inmobiliaria Acinipo	Desarrollo inmobiliario
Inmobiliaria Unix Sur	Desarrollo inmobiliario
La Algara Sociedad de Gestión	Sector turístico
Mijas Sol Resort	Desarrollo inmobiliario
Parque Industrial Humilladero	Desarrollo de suelo industrial
Pinares del Sur	Desarrollo inmobiliario
Segurándalus Mediación, Correduría de Seguros	Correduría de seguros
Tubos de Castilla y León	Fabricación de tuberías
Unicaja Gestión de Activos Inmobiliarios	Tenedora de bienes inmuebles
Unicartera Gestión de Activos	Actividad de recobro y gestión de litigios
Unicartera Caja 2	Promoción o financiación de I+D en el campo de la Medicina
Unicartera Internacional	Inversión en activos, valores mobiliarios y sociedades financieras
Unicartera Renta	Inversión en activos, valores mobiliarios y sociedades financieras
Unicorp Corporación Financiera	Prestación de Servicios
Unicorp Patrimonio, Sociedad de Valores	Gestión patrimonial
Unigest	Gestora de instituciones de inversión colectiva
Unimediación	Operador de banca-seguros
Unimediterráneo de Inversiones	Inversión en activos, valores mobiliarios y sociedades financieras
Unión del Duero, Compañía de Seguros Generales	Seguros
Uniwindet Parque Eólico Las Lomillas	Energía eólica
Uniwindet Parque Eólico Loma de Ayala	Energía eólica
Uniwindet Parque Eólico Los Jarales	Energía eólica
Uniwindet Parque Eólico Tres Villas	Energía eólica
Uniwindet S.L.	Energía eólica
Viajes Caja España	Agencia de viajes
Viproelco	Desarrollo inmobiliario



MISIÓN, VISIÓN Y VALORES

El compromiso social del Grupo Unicaja Banco se refleja a través del ejercicio de su actividad, mediante el mantenimiento de su permanente responsabilidad y atención de las necesidades mostradas por los clientes y el resto de grupos de interés, y de las económicas y sociales de sus territorios de actuación.

El Grupo Unicaja Banco integra la responsabilidad social en el núcleo de su estrategia empresarial, en sus instrumentos de gestión y en el desarrollo de sus planes de actuación, como se refleja en su misión, visión y valores que marcan el desarrollo diario de la actividad.

Misión

La actividad del Grupo Unicaja Banco se fundamenta en un conjunto de principios que tienen como objetivo la contribución al desarrollo económico y social de su ámbito de actuación, con pleno respeto al Medio Ambiente, considerando las necesidades y las expectativas de los diferentes grupos de interés, con los que se desea instrumentar un flujo de comunicación constante mediante la habilitación de los canales oportunos.

La promoción de estos fines y conductas, en su propio seno y en la sociedad, es parte del objetivo de gestión económicamente eficiente, en un marco de desarrollo sostenible que acompañe al progreso social y la protección del Medio Ambiente.

Visión

Unicaja Banco y las demás empresas a través de las que desarrolla su actividad financiera aspiran a consolidarse como entidades de referencia en sus respectivos ámbitos de actuación, desplegando una amplia y diversa oferta de productos y servicios financieros de calidad, prestando un servicio altamente profesionalizado y cualificado, adecuado a las demandas y exigencias de los diferentes segmentos de clientes, bajo la óptica de la gestión empresarial eficiente y la armonización de todo ello con los fines de los diferentes grupos de interés, en sentido amplio.

Valores

El cumplimiento de la misión del Grupo Unicaja Banco se realiza atendiendo a un conjunto de valores, entre los que destacan los siguientes:

- La prudencia, la solvencia y la estabilidad en la gestión de los recursos confiados por la clientela y por los inversores.
- La transparencia, el compromiso ético y la responsabilidad corporativa.
- La eficiencia empresarial y la mejora continua del modelo de gestión de empresa.
- La prestación de servicios de calidad.
- La apuesta por la formación, la investigación y la innovación como base para sustentar en el tiempo el desarrollo social y económico.
- El respeto por el Medio Ambiente.
- La satisfacción de todos los grupos de interés de referencia.



- El orgullo de pertenencia de los empleados al Grupo y su proyecto.
- La conexión con el territorio y el desarrollo en las zonas geográficas de mayor implantación.

MAGNITUDES BÁSICAS

Actividad económico-financiera (consolidado)		31.12.2015
Balance (millones de euros)		
Activo total		60.312
Depósitos de la clientela		49.528
Crédito a la clientela		33.088
Caja y depósitos en Bancos Centrales		1.578
Cartera de valores		18.411
Activo material		1.491
Patrimonio neto		3.256
Cuenta de resultados (millones de euros)		
Margen de intereses		687,5
Margen bruto		1.574,9
Resultado de la actividad de la explotación antes saneamientos		893,6
Resultado de la actividad de la explotación		323,8
Resultado antes de impuestos		217,0
Resultado consolidado del ejercicio		183,8
Solvencia		
Fondos propios (millones de euros)		2.834
Recursos propios computables (millones de euros)		3.510
Coefficiente de capital (%)		12,9
Ratio CET-1 (%)		12,8
Gestión del riesgo		
Tasa de morosidad (%)		10,0
Tasa de cobertura de la morosidad (%)		57,1



Clientes	
Número	3.324.029
Red de distribución	
Oficinas	1.354
Cajeros automáticos	1.583
Tarjetas expedidas	1.799.293
Datáfonos y TPVs	31.695
Banca electrónica	
Nº usuarios	1.499.969
Nº operaciones	328.879.698
Empleados	
Nº empleados	7.457
Nº empleados estructurales	7.442
Distribución plantilla estructural (hombres/mujeres) (%s/Total)	55/45
Edad media plantilla (años)	45,2
Inversión en formación (millones de euros)	1,1
Horas de formación	553.366



Valor Añadido. Generación y distribución (consolidado)*.		31.12.2015
Generación (millones de euros)		
Margen de intereses y resultados de instrumentos de capital		722,5
Resultado de entidades valoradas por método participación		23,9
Comisiones netas		238,8
Resultados operaciones financieras y diferencias de cambio		564,3
Otros productos de explotación		171,3
Diferencia negativa en combinaciones de negocio		0
Resultado operaciones interrumpidas		24,0
TOTAL		1.744,8
Distribución (millones de euros)		
Gastos generales, amortizaciones y otras cargas explotación		381,7
Gastos de personal		445,4
Pérdidas activos y dotaciones		676,7
Resultado consolidado del ejercicio		183,8
Impuestos		57,2
TOTAL		1.744,8

* Según metodología propuesta por SPI-Finance 2002.



CLAVES DEL EJERCICIO

CONFIGURACIÓN COMO 6º BANCO PRIVADO ESPAÑOL	<ul style="list-style-type: none">• Consolidación como 6º Banco privado español tras la adquisición de Banco EspañaDuero• Potenciación franquicia con vocación de liderazgo regional en Andalucía y Castilla y León (1.352 oficinas, distribuidas en 38 provincias españolas/ciudades autónomas + 2 oficinas en el extranjero)• Aumento de la diversificación y creación de valor por complementariedad de negocios y explotación de sinergias
ALTA CAPACIDAD DE GENERACIÓN DE RESULTADOS	<ul style="list-style-type: none">• Beneficio consolidado de 184 M. €• Obtención de ingresos netos por intereses y comisiones de 926 M. €
SOLIDEZ DEL NEGOCIO BANCARIO	<p>Recursos administrados:</p> <ul style="list-style-type: none">• Estructura recursos captados: 81% Minorista/19% Mayorista <p>Crédito:</p> <ul style="list-style-type: none">• Menor contracción saldo vivo cartera viva (proceso de desapalancamiento de balance)• Compatible con aumento nuevas operaciones: 3.200 M. € formalizaciones en 2015• Reducción del peso del crédito promotor: 4,7% s/crédito total en 2015
REFORZAMIENTO DE LA POSICIÓN DE SOLVENCIA	<ul style="list-style-type: none">• Niveles de capitalización muy sólidos. CET-1: 12,8%• Exceso recursos propios s/mínimo prudencial: 972 M. €
FUERTE POSICIÓN DE LIQUIDEZ Y ADECUADA ESTRUCTURA DE FINANCIACIÓN	<ul style="list-style-type: none">• Activos líquidos y descontables BCE: 15.952 M. € (26,4% s/Balance)• Ratio LTD (créditos/depósitos): 82%• Comodidad para afrontar vencimientos mayoristas (1.492 M. € en 2016)• Solidez ratios regulatorias LCR (410%) y NSFR (126%)
CONTROL DE COSTES Y DE LA EFICIENCIA	<ul style="list-style-type: none">• Reducción de los gastos de explotación del 3,4%• Ratio de eficiencia (Gastos de Explotación/Margen Bruto): 43,3%
CAÍDA DE LA MOROSIDAD	<ul style="list-style-type: none">• Reducción del saldo de los activos dudosos: 26% (> 1.250 M. €)• Reducción de la tasa de morosidad en 2,6 p.p.
GOBERNANZA	<ul style="list-style-type: none">• Continuidad proceso adaptación mejores prácticas en gobierno interno y corporativo
RSE	<ul style="list-style-type: none">• Impulso líneas de financiación específicas pymes• Apoyo programas fomento emprendimiento• Promoción educación financiera (Proyecto Edufinet)• Respaldo actuaciones voluntariado (Medio Ambiente y Asistencia Social)• Financiación de programas de vivienda social



Gobierno Corporativo





ÓRGANOS DE GOBIERNO

31.12.2015

Consejo de Administración

Presidente	D. Braulio Medel Cámara
Vicepresidente y Consejero Delegado	D. Manuel Azuaga Moreno
Vicepresidente	D. Manuel Atencia Robledo
Vicepresidente	D. Juan Fraile Cantón
Vocal	D. Eloy Domínguez-Adame Cobos
Vocal	D. Guillermo Jiménez Sánchez
Vocal	D ^a . María Luisa Lombardero Barceló
Vocal	D. Antonio López López
Vocal	D ^a . Petra Mateos-Aparicio Morales
Vocal	D. José M ^a . de la Torre Colmenero
Vocal	D. Victorio Valle Sánchez
Secretario	D. Agustín Molina Morales

Comisión de Auditoría

Presidente	D. Eloy Domínguez-Adame Cobos
Vocal	D. Agustín Molina Morales
Vocal	D. Victorio Valle Sánchez
Secretario	D. Juan Fraile Cantón

Comisión de Nombramientos

Presidente	D. Victorio Valle Sánchez
Vocal	D. Eloy Domínguez-Adame Cobos
Vocal	D. Antonio López López
Secretario	D. Agustín Molina Morales

Comisión de Retribuciones

Presidente	D. Guillermo Jiménez Sánchez
Vocal	D ^a . Petra Mateos-Aparicio Morales
Vocal	D. José M ^a . de la Torre Colmenero
Secretario	D. Juan Fraile Cantón

Comisión de Riesgos

Presidenta	D ^a . Petra Mateos-Aparicio Morales
Vocal	D. Guillermo Jiménez Sánchez
Vocal	D. Antonio López López
Secretario	D. José M ^a . de la Torre Colmenero



Los Órganos de Gobierno de Unicaja Banco se rigen en su funcionamiento por los principios de transparencia, diligencia, independencia, evitación de conflictos de interés y acceso a la información.

Según los Estatutos Sociales, el Consejo de Administración debe definir un sistema de gobierno corporativo que garantice una gestión sana y prudente de la Entidad, y que incluya el adecuado reparto de funciones en la organización y la prevención de conflictos de intereses. En este sentido, en 2015 han resultado aprobados por el Consejo de Administración un “Sistema de Gobierno Corporativo e Interno de Unicaja Banco, S.A.”, una “Política de Identificación y Gestión de Conflictos de Interés y de Operaciones Vinculadas de Consejeros, Accionistas Significativos y Altos Directivos” y un “Código de Conducta del Grupo Unicaja Banco”, aplicable tanto a la matriz como a las empresas del Grupo que decidan adherirse al mismo. Por su parte, el Comité de Dirección aprobó el “Manual de Funciones Básicas” adaptado a los cambios realizados en el Organigrama de la Entidad en 2015.

Ninguno de los miembros del Consejo de Administración se encuentra en una situación de conflicto de interés con Unicaja Banco. Reglamentariamente y en la Política de Identificación y Gestión de Conflictos de Interés y de Operaciones Vinculadas de Consejeros, Accionistas Significativos y Altos Directivos se establece el deber de los Consejeros de comunicar al Consejo de Administración cualquier situación de conflicto de interés, directo o indirecto, que pudiera tener con la Entidad, absteniéndose de intervenir en la operaciones que lo originan e informar, en caso de producirse. En la misma línea, se establece como deber del Consejero el de abstenerse de asistir e intervenir en las deliberaciones que afecten a asuntos en los que pueda hallarse interesado personalmente, y de votar en las correspondientes decisiones, considerándose que también existe interés personal del consejero cuando el asunto afecte a un miembro de su familia o a una sociedad en la que desempeñe un puesto directivo (distintas de las sociedades pertenecientes al grupo al que pertenece la Sociedad) o tenga una participación significativa. Asimismo, los consejeros no podrán aprovechar en beneficio propio cualquier oportunidad de negocio que esté estudiando alguna de las sociedades del Grupo, a no ser que previamente las sociedades del Grupo hayan desistido del estudio o materialización de la misma sin mediar influencia del Consejero que desee aprovechar tal oportunidad.

No existe un proceso de supervisión específico de riesgos ambientales o sociales, ya que la identificación y gestión de riesgos económicos, ambientales o sociales se incorpora en los procedimientos de los diversos Comités de decisión (Comité de Dirección, Comité de Activos, Pasivos y Presupuesto, Comité de Adaptación al Marco Regulatorio, Comité de Banca Comercial, Comité de Banca Digital, Comité de Compras y Tecnología, Comité de Crédito, Comité de Gestión Presupuestaria, Comité de Inmuebles, Comité de Marketing, Comité de Nuevos Productos, Comité de Prevención del Blanqueo de Capitales y de Bloqueo de la Financiación del Terrorismo, Comité de Prevención del Riesgo Penal y Comité de Tesorería).

Unicaja Banco cumple un sistema estricto de normas de conducta y transparencia, que garantiza la protección de los intereses de los inversores y otros grupos de interés, y las prácticas de libre competencia y, por ende, del mercado, en general. Como se ha indicado, en 2015 se ha aprobado una versión actualizada del “Código de Conducta”, extensible a las sociedades del Grupo. Este Código de Conducta es aplicable a los administradores, directivos y empleados del Grupo Unicaja Banco, en la medida en que tengan participación o se vean afectados por las situaciones que en el citado Código se contemplan. Con respecto a las sociedades participadas en las que Unicaja Banco no ejerza dicho control, se procurará, siempre que ello resulte razonablemente posible, el alineamiento de sus normas de conducta con las del Grupo Unicaja Banco.

Unicaja Banco no realiza contribuciones o donaciones a partidos o candidatos políticos, y en sus operaciones de crédito son de aplicación las reglas convencionales para el análisis y decisión del riesgo.



EQUIPO DIRECTIVO

DIRECCIONES GENERALES Y DE DIVISIÓN

General de Banca Comercial	D. José L. Berrendero Bermúdez de Castro
General de Desarrollo Estratégico y Banca de Inversión	D. Ángel Rodríguez de Gracia
División de Control	D. Isidro Rubiales Gil
División de Secretaría General	D. Ángel Fernández Noriega
División de Secretaría Técnica	D. José M. Domínguez Martínez

DIRECCIONES CORPORATIVAS

Finanzas	D. Pablo González Martín
Medios y Sistemas	D. Juan José López Melgarejo
Planificación y Márketing	D. Oscar García Oltra
Riesgo de Crédito	D. Francisco Javier Pérez Gavilán

DIRECCIONES

Análisis Financiero	D. José Antonio Vargas Gómez
Andalucía Occidental	D. José Enrique Gutiérrez González
Andalucía Oriental	D. Miguel Ángel Fernández Muñoz
Asesoría Jurídica y Asesoría Jurídica Corporativa	D. Vicente Orti Gisbert
Atención al Cliente	D. José Francisco Domínguez Franco
Auditoría Interna	D. Jesús Navarro Martín
Banca Corporativa	D. José Antonio Castillejo Gómez
Banca de Empresa	D. Salvador Navarro Reyes
Banca Especializada	D. Emilio Jesús Mejía García
Castilla-La Mancha y Madrid	D. Jesús Escudero González
Comunicación e Imagen	D ^a . María Eugenia Martínez-Oña López
Contabilidad	D. Julián Muñoz Ortega
Control Global del Riesgo	D. Cédric Blanchetière
Control y Seguimiento de Inversiones	D. Eduardo Poyato Lara
Cumplimiento Normativo	D ^a . Cristina Aguilera Mateo
Gabinete Técnico y Eficiencia	D. Sergio Corral Delgado
Gestión de Activos	D. Ignacio de Torres Perea
Gestión de Balance	D. Javier Orgaz Fernández
Informática	D. Mariano Anaya Ordóñez
Inmuebles	D. Javier Russinés Torregrosa
Málaga	D. José Manuel Alba Torres
Márketing	D. José Enrique Canalejo Muñoz
Negocio "Non Core"	D. Manuel Guerrero Werner
Operaciones	D. Carlos Chicano Ruiz
Organización	D. Miguel Hernández Arellano
Participadas	D ^a . María Teresa Sáez Ponte
Planificación y Banca Digital	D ^a . María del Cristo González Álvarez
Recursos Humanos	D. Adolfo Pedrosa Cruzado
Relaciones con Inversores	D. Jaime Hernández Marcos
Relaciones Institucionales y con Grupos de Interés y Sociales	D. Fernando Jesús Ríos Cañadas
Secretaría de Órganos de Gobierno y Dirección y Estudios	D. Rafael López del Paso
Servicios	D ^a . María del Mar Jiménez Muñoz
Tesorería y Mercados de Capitales	D. Alfredo Cacho de la Hoz



Actividad financiera en 2015





CONTEXTO ECONÓMICO, FINANCIERO Y REGULATORIO

En 2015, la actividad del Grupo Unicaja Banco ha venido condicionada por un entorno económico y financiero complejo, cambiante y exigente. La economía mundial ha mostrado un crecimiento inferior al esperado, del 3,1%, puesto que el aumento de la producción de las economías avanzadas, a tasas inferiores al 2%, no ha sido suficiente para compensar la ralentización experimentada por los países emergentes, lastradas por el retroceso en los precios de las materias primas y en el comercio internacional, ante el incremento de las tensiones geopolíticas en determinadas áreas. En este contexto, se han producido cambios en la orientación de los flujos de capitales, generando ciertas presiones en los mercados cambiarios. La incertidumbre existente sobre el crecimiento potencial de las principales economías, junto con las persistentes dudas sobre la transición del modelo productivo de la economía china, ha condicionado la evolución de los mercados financieros, que se ha visto reflejada en una mayor volatilidad y en la corrección a la baja de los precios de los activos de mayor riesgo.

En el caso concreto de la Eurozona, el modesto aumento de la actividad económica, del 1,9%, junto con la prolongación del escenario de tasas de inflación cercanas a cero, ha llevado al Banco Central Europeo a adoptar nuevos estímulos monetarios, mediante nuevas reducciones de los tipos de interés y la ampliación del volumen de compras de activos en los programas instrumentalizados.

En este contexto, la economía española ha mantenido su comportamiento expansivo, registrando tasas de crecimiento de la actividad del 3,2%, apoyado en gran parte en factores coyunturales y externos, que se ha visto acompañada de un aumento de la ocupación del 3,0%. Al cierre del ejercicio, la tasa de paro todavía se encontraba en niveles cercanos al 21%, muy por encima de la media de la Unión Europea y de la mayoría de los países de la zona euro.

Las condiciones existentes en el mercado laboral, unidas al comportamiento de la renta disponible y de la riqueza, han llevado a los agentes económicos privados a prolongar su proceso de desapalancamiento, ajustando sus posiciones financieras.

Bajo estas coordenadas, se ha continuado ejecutando un programa de reformas, mediante la aplicación de medidas de política económica orientadas a culminar la corrección de los desequilibrios y a avanzar en la recuperación sostenible, que permitan ampliar la capacidad de crecimiento de la economía a medio y largo plazo.

En el ámbito del sistema financiero, se ha avanzado en el proceso de construcción de la Unión Bancaria Europea, mediante el desarrollo por parte del Mecanismo Único de Resolución (MUR) y de la metodología de supervisión denominada SREP (Supervisory Review and Evaluation Process). Asimismo, se ha creado la nueva autoridad de resolución y el Fondo Único de Resolución que la acompaña, a la par que se han dado pasos para avanzar en la definición de un marco común de garantía de los depósitos bancarios, que será gestionado de manera centralizada.

Los cambios normativos en el ámbito financiero introducidos o propuestos en el transcurso del ejercicio ciertamente han impactado a través de diversas formas sobre el balance, la cuenta de resultados y los niveles de solvencia de las entidades financieras españolas.



MODELO DE GESTIÓN

En el contexto anteriormente descrito, el Grupo Unicaja Banco ha continuado reforzando su estructura, manteniendo elevados niveles de solvencia y de liquidez, y mejorando la composición de su balance, sentando las bases para seguir superando los retos que impone un entorno continuamente cambiante, y poder así continuar creciendo en los próximos años.

La posición alcanzada hoy día por el Grupo ha sido posible gracias a la política de gestión desarrollada durante los últimos años, orientada a:

- Fortalecer los niveles de solvencia, aun sin haber acudido a los mercados de capitales, lo que le permite cumplir holgadamente los requerimientos regulatorios y supervisores.
- Mantener un perfil de riesgo prudente y equilibrado, apoyado en la implementación de rigurosas medidas de gestión y de control de los activos dudosos, así como de adecuados niveles de cobertura.
- Asegurar una holgada situación de liquidez en una perspectiva plurianual, con cobertura de las necesidades resultantes de los vencimientos de deuda previstos, así como de las potencialmente derivadas de un endurecimiento de los requerimientos regulatorios.
- Garantizar una elevada capacidad de generación de recursos, mediante la preservación de una corriente de ingresos recurrente y diversificada, y la aplicación de una política de precios ajustada al riesgo.
- Controlar y racionalizar los costes, mejorando su gestión, adecuando su nivel y estructura a la actividad, y garantizando la calidad de la prestación del servicio.
- Alcanzar un adecuado posicionamiento corporativo en las diferentes líneas de negocio, manteniendo el liderazgo en su ámbito tradicional de actuación en el segmento de banca al por menor, orientada a pymes, autónomos y familias, fundamentalmente, basada en relaciones a largo plazo con la clientela.
- Intensificar la aplicación de esquemas de gestión preactivos, reforzando la calidad del servicio prestado a los clientes, bajo la permanente búsqueda de la excelencia, sustentada en adecuados niveles de formación y en planes de mejora continua para la totalidad de la plantilla, así como en la implementación de plataformas tecnológicas propias avanzadas y la permanente innovación en canales y procesos.
- Mantener las señas de identidad corporativa, así como el compromiso con los clientes y el desarrollo económico y social de su ámbito territorial de actuación.



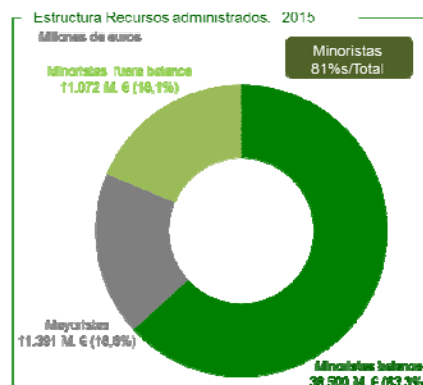
EVOLUCIÓN DE NEGOCIO. CANALES Y LÍNEAS DE ACTIVIDAD

En este ejercicio complejo y desafiante, tanto desde el punto de vista macroeconómico como regulatorio, la fortaleza financiera y del negocio típico bancario del Grupo Unicaja Banco han permitido focalizar la atención en la gestión personalizada de clientes. Muestra de este dinamismo comercial viene dada por el mantenimiento de un volumen de negocio (sin incluir ajustes de valoración) de 94.052 millones de euros, de los que 60.964 millones de euros corresponden a recursos administrados y 33.088 millones de euros a créditos.

Recursos administrados de la clientela

En 2015, en la vertiente del pasivo, el Grupo ha apostado en su estrategia comercial por la captación y vinculación de empresas, autónomos y familias, al constituir estos segmentos prioritarios, a la par que ha puesto especial énfasis en el desarrollo de los productos de ahorro alternativos a los depósitos, en aras de diversificar la oferta y adaptarla a los diferentes segmentos de clientes.

Al cierre de 2015, los recursos administrados del Grupo Unicaja Banco ascendieron a 60.964 millones de euros. Dentro de una política comercial orientada a la sostenibilidad, los depósitos de la clientela representan un 79,8% del total de los recursos administrados. Atendiendo a su composición, el saldo de los captados de las Administraciones Públicas se sitúa en 1.907 millones de euros. Particularizando al sector privado, 20.239 millones de euros se materializan en depósitos a la vista, 22.775 millones de euros en depósitos a plazo y 3.698 millones de euros en cesiones temporales de activos.





internacionales de primera línea, extendidos por todo el mundo (Estados Unidos, Reino Unido, Alemania, Francia, Suiza, Bélgica, Países Bajos, Luxemburgo, Marruecos...) y líderes del sector financiero de sus respectivos países, con los que se mantienen acuerdos de colaboración.

Como complemento a la red de oficinas, al cierre de 2015, el Grupo Unicaja Banco contaba con 1.583 cajeros automáticos, 31.695 datáfonos y terminales punto venta, y 1,8 millones de tarjetas de crédito/débito operativas. En 2015, el número de usuarios de banca por Internet se sitúa en torno a los 1,5 millones, llevándose a cabo cerca de 329 millones de transacciones a través de este canal.

Red comercial. Grupo Unicaja Banco	
31.12.2015	
Oficinas	1.354
Cajeros automáticos	1.583
Datáfonos y TPVs	31.695
Tarjetas de pago	1.799.293
Banca electrónica	
Usuarios	1.499.969
Operaciones	328.879.686

En el desarrollo de esta estrategia multicanal, la incorporación de nuevos contenidos y la innovación tecnológica constituye una constante. En este sentido, en 2015, el Grupo Unicaja Banco ha realizado un nuevo esfuerzo inversor, desde el convencimiento de que la apuesta por la innovación en esta materia constituye, en un sector intensivo en el uso de la información, una de las principales palancas para superar los retos del futuro, al posibilitar la consecución de mejoras en la calidad del servicio prestado, así como de importantes ganancias de eficiencia organizativas. En este sentido, en 2015 se ha avanzado en la integración tecnológica de EspañaDuro en la plataforma informática de Unicaja Banco, y se ha continuado introduciendo mejoras operativas, tanto desde un punto de vista táctico, a efectos de mejorar los parámetros básicos en materia de seguridad y calidad del servicio prestado a la clientela y adaptar la práctica comercial a las condiciones del mercado, como estructural, con objeto de disponer de una infraestructura sólida y flexible, que refuerce el posicionamiento del Grupo.

Las iniciativas adoptadas para la mejora del servicio se han encaminado a proporcionar conveniente respuesta a las necesidades de la red de negocio y a las derivadas del entorno económico-financiero y regulatorio, especialmente en materia de gestión del riesgo y de cumplimiento normativo. En ese contexto, las principales actuaciones han sido las siguientes:

- Renovación parcial del parque de cajeros automáticos.
- Potenciación de nuevas funcionalidades, productos y servicios, tanto para la red comercial como para la banca digital.
- Introducción de mejoras en los sistemas de gestión.

En lo que respecta a la segunda línea de actuación definida, dirigida a mejorar la capacidad y las potencialidades del Grupo, cabe destacar la incorporación de mejoras en los sistemas distribuidos para dar soporte a servicios informacionales, mejorando y optimizando los procesos de asignación de recursos.



Líneas de actividad

El modelo de negocio del Grupo Unicaja Banco se encuentra sustentado en el desarrollo de una política comercial orientada a los clientes, basada en el ofrecimiento de una atención integral personalizada, profesionalizada y de calidad, y en el mantenimiento de una oferta de productos y servicios que se pretende sea diversa y competitiva, y se adecue a los requerimientos de sus diferentes tipos de clientes a lo largo de su ciclo vital. Mediante la implementación de este modelo, el Grupo Unicaja Banco pretende conseguir la plena satisfacción de su clientela, al ir más allá de la cobertura de sus necesidades, aspirando a superar sus expectativas, con el fin de consolidar su grado de vinculación y el mantenimiento de la confianza que se deposita en el Grupo.

Banca de particulares

Constituye el pilar fundamental del negocio del Grupo, puesto que a través de este segmento se gestiona el núcleo de los 3,3 millones de clientes operativos que conforman la base de clientes.

En el segmento de particulares, el Grupo Unicaja Banco permanece continuamente atento a las necesidades que muestran las familias, facilitando su acceso a la vivienda y la concreción de sus planes de consumo presente y futuro.

En la ejecución de su política de apoyo al acceso a la vivienda, el Grupo Unicaja Banco ha atendido la demanda de financiación hipotecaria de las familias, ofertando los productos más acordes a sus condiciones particulares. Dentro de la amplia gama de soluciones disponibles, ocupa un lugar destacado las hipotecas destinadas a personas con edades comprendidas entre 18 y 35 años, por las que se financia el 80% del valor de tasación de la vivienda, con plazos de amortización ajustados a sus necesidades y flexibilidad en cuanto a condiciones de amortización y cancelaciones.

La contribución en este campo se amplía con el tradicional apoyo a la vivienda protegida, a través de convenios de colaboración suscritos con el Ministerio de Fomento, la Junta de Andalucía, la Empresa Pública del Suelo de Andalucía (EPSA), la Junta de Castilla y León, la Junta de Comunidades de Castilla-La Mancha, el Instituto de la Vivienda de la Comunidad de Madrid y diversas Corporaciones Locales, así como con la concesión de financiación a proyectos públicos de vivienda presentados por empresas promotoras dependientes de entes locales y provinciales.

La oferta de financiación para la vivienda se complementa con productos finalistas destinados a atender necesidades concretas de los clientes, como es el Crédito Hogar, para facilitar la realización de mejoras en la vivienda y la adquisición de bienes domésticos. En esta línea, y dado el interés del Grupo Unicaja Banco por reducir los plazos de acceso a la financiación por las economías domésticas, se ofrece a la clientela el Crédito Instantáneo, de tramitación ágil y sencilla.

El apoyo a las familias se plasma igualmente en la vertiente del ahorro, manteniendo productos por la que se facilita el fraccionamiento de los pagos regulares y ocasionales en el transcurso del ejercicio, sin aplicar ningún tipo de comisión.

Asimismo, el Grupo Unicaja Banco apoya a los jóvenes para que puedan materializar sus deseos y sus aspiraciones, como pueden ser el desarrollo de sus programas de estudio o el acceso a una vivienda en propiedad o en alquiler. Para el Grupo, los jóvenes constituyen un segmento prioritario, por lo que se sigue potenciando para ellos una línea de productos y servicios específica, así como una comunicación específica en redes sociales, con importantes ventajas, entre ellas, la exención de gastos y comisiones en las operaciones, y la aplicación de tipos de interés preferenciales en los préstamos y de descuentos, y la posible sujeción a diversas promociones vinculadas.



Para el colectivo de mayores, el Grupo Unicaja Banco cuenta con una completa oferta de productos y servicios financieros orientados a atender las necesidades de ahorro y financiación de este colectivo, entre los que se encuentran, entre otros, el adelanto del cobro de pensiones, la oferta de préstamos en condiciones ventajosas, la garantía del pago de descubiertos, los descuentos en la contratación de seguros del hogar y la emisión de tarjetas de crédito.

Junto a ello, en su labor de fomento de la cultura del ahorro y de previsión, en aras de que los individuos puedan mantener su nivel de renta en el momento de la jubilación y evitar el surgimiento de problemas causados por errores de planificación, el Grupo Unicaja Banco ha continuado mejorando su oferta de fondos y planes de pensiones, planes individuales de ahorro sistemático, planes de previsión asegurados y todo tipo de seguros.

Banca personal y privada

A través de esta unidad especializada, la Grupo ofrece a los clientes tipificados en este segmento un servicio a medida, a través de los servicios de los operadores de bancaseguros vinculados y la red de gestores personales que se ubican en las oficinas donde la masa crítica de clientes justifica su presencia. Esta labor se ve reforzada por el desempeño de los directores y gestores de cartera.

Banca de empresas

Históricamente, el Grupo Unicaja Banco se ha comprometido con el desarrollo de los sistemas productivos de los territorios que constituyen su ámbito de actuación, mediante, entre otras, la financiación de las actividades desarrolladas por el tejido empresarial.

La oferta financiera del Grupo Unicaja Banco se adapta a las necesidades específicas mostradas por las empresas en materia de financiación y de desarrollo de su actividad mercantil. A la amplia oferta propia del Grupo, se suma la canalización de las líneas de ayudas concedidas por la Administración Pública destinadas a mejorar la competitividad de los sectores productivos. Esta canalización incluye la movilización de líneas de financiación específicas en condiciones preferentes, la aportación directa de recursos y la prestación de asesoramiento y la tramitación de expedientes, para lo que se pone a disposición la amplia red comercial.

En este marco encuentran cabida los convenios suscritos con el Banco Europeo de Inversiones (BEI), el Instituto de Crédito Oficial (ICO), la Junta de Andalucía, la Junta de Castilla y León, y otros organismos con actividad en el campo de la mejora de la competitividad de las pymes, la potenciación de las actividades empresariales en el exterior y el desarrollo tecnológico y sostenible.

En el sector agrario, de especial relevancia económica y social en su ámbito de actuación, el Grupo Unicaja Banco facilita la tramitación de las solicitudes de ayuda derivadas de la Política Agraria Común (PAC), ofreciendo a los agricultores un servicio personal especializado. Apoya directamente su actividad financiando campañas agrarias, anticipando recursos oficiales y posibilitando la inversión en nuevos proyectos. Asimismo, actúa como colaborador del Programa de Mejora de las Estructuras Agrarias establecido por el Ministerio de Agricultura, Alimentación y Medio Ambiente. La contribución en este apartado se ve ampliada por la concesión de financiación a los Grupos de Desarrollo Rural en aras de apoyar el desarrollo económico y social de las zonas rurales.

Conscientes de que en la coyuntura económica actual se hace especialmente necesario para las empresas hallar líneas de crédito para la financiación de sus ventas, acceder a nuevos mercados nacionales e internacionales y permitir procesos de desarrollo en marcha favoreciendo el crecimiento proyectado - situaciones todas ellas de gran trascendencia para la mejora de los niveles de competitividad de la



economía española- el Grupo Unicaja Banco ha adoptado una serie de iniciativas que amplían la gama de productos de financiación (créditos, avales y préstamos participativos) para facilitar la inversión y la disposición de capital circulante. Entre ellas se encuentran la comercialización de líneas ICO y BEI destinadas a promover la inversión en proyectos orientados al desarrollo y crecimiento del tejido empresarial, así como a la inyección de liquidez de las pymes.

En el ejercicio de su compromiso con el tejido empresarial local, el Grupo Unicaja Banco ha colaborado financieramente en el desarrollo de múltiples iniciativas orientadas a la promoción del autoempleo puestas en marcha por asociaciones de pequeñas y medianas empresas. En este sentido, destacan la financiación de proyectos empresariales y de negocio de emprendedores a través de microcréditos y las actuaciones acometidas con base en los convenios suscritos orientados a la promoción de la economía social.

En conjunto, el Grupo Unicaja Banco ha concedido financiación a pymes y a autónomos que arroja un saldo vivo por importe superior a los 4.800 millones de euros.

Banca corporativa

A través de la Dirección de Banca Corporativa se presta servicio a los clientes de mayor volumen de negocio. Banca Corporativa está formada por un equipo especializado, que comprende a directores, gestores y analistas comerciales y personal formado en productos orientados a la financiación específica, el negocio internacional y las coberturas de riesgos. Al cierre del ejercicio 2015, la cartera de Banca Corporativa incluía a más de 2.300 clientes operativos, con un volumen de negocio conjunto superior a los 10.932 millones de euros.

Negocio asegurador

En este ámbito del negocio, el Grupo ofrece productos ajustados a las condiciones particulares de los clientes, a los que se les ofrece un amplio rango de alternativas de aseguramiento de aquellos acontecimientos que puedan afectar a su vida, su patrimonio o su situación laboral.



RESULTADOS

En el ejercicio 2015, el Grupo Unicaja Banco obtuvo un beneficio consolidado después de impuestos de 184 millones de euros, frente a los 75 millones del ejercicio 2014 (excluido el efecto contable del “badwill”, por importe de 372 millones, originado por la operación de adquisición de EspañaDuro, entidad que se incorporó al Grupo Unicaja Banco el 28 de marzo de 2014).

Este beneficio ha descansado en la obtención de unos ingresos netos por intereses y comisiones de 926 millones de euros. A su vez, la gestión activa de las inversiones en renta fija ha permitido que, pese a las oscilaciones del mercado, el Grupo Unicaja Banco haya logrado una significativa cifra de resultados por operaciones financieras (562 millones de euros).

Sumados los resultados obtenidos por dividendos y otros resultados de participaciones, así como por otros productos de explotación (neto), el margen bruto ha alcanzado los 1.574,9 millones de euros.

La aplicación de una estricta política de contención y racionalización de los gastos se ha visto reflejada en una reducción de los gastos de explotación del 3,4%, situándose la ratio de eficiencia (gastos de explotación sobre margen bruto) en el 43,3%.

Como consecuencia de lo expuesto, el resultado de explotación antes de saneamientos ha alcanzado los 893,6 millones de euros.

Siguiendo con la tradicional línea de prudencia del Grupo, los recursos generados en el ejercicio se han destinado, en su mayor parte, a consolidar los elevados niveles de cobertura de riesgos, destinándose a saneamientos con cargo a resultados 677 millones de euros, en términos netos. La evolución de la morosidad, junto con el esfuerzo realizado en ejercicios anteriores, ha permitido reducir los recursos destinados a la cobertura de pérdidas por deterioro, que han ascendido a 494 millones de euros. Asimismo, se han efectuado dotaciones a provisiones por importe de 145 millones de euros.



Cuenta de resultados	2015		Variación anual	
	Millones €	% s/ATM	Millones €	%
Intereses y rendimientos asimilados	1.279,9	2,0	-194,2	-13,3
Intereses y cargas asimiladas	-592,4	0,9	163,0	21,6
Margen de intereses	687,5	1,07	-31,2	-4,3
Rendimientos de instrumentos de capital	34,9	0,1	-1,4	-3,9
Rdo. entidades valoradas por método de participación	23,9	0,04	12,8	115,3
Comisiones netas	238,8	0,37	11,6	5,1
Resultado de operaciones financieras y diferencias de cambio (neto)	564,3	0,88	171,6	43,7
Otros productos y cargas de explotación	25,5	0,04	65,3	164,0
Margen bruto	1.574,9	2,45	228,6	17,0
Gastos de administración	-633,9	1,0	-49,7	-8,5
Gastos de personal	-445,4	0,7	-30,4	-7,3
Otros gastos generales de administración	-188,5	0,3	-19,3	-11,4
Amortización	-47,4	0,1	-3,5	-8,0
Resultado actividad explotación antes de saneamientos	893,6	1,39	175,4	24,4
Dotaciones a provisiones (neto)	-145,1	0,23	3,0	2,0
Pérdidas por deterioro de activos financieros (neto)	-424,7	0,66	-68,9	-19,4
Resultado de la actividad de la explotación	323,8	0,50	109,5	51,1
Otros resultados netos	-106,8	0,17	-367,0	n.s.
Diferencia negativa en combinaciones de negocios	0	0	-372,5	n.a.
Resultados antes de impuestos	217,0	0,34	-257,4	-54,3
Impuesto sobre beneficios	57,2	0,09	-9,7	n.s.
Resultado de operaciones interrumpidas (neto)	24,0	0,04	3,4	n.a.
Resultado consolidado del ejercicio	183,8	0,29	-263,7	-58,9

POSICIONAMIENTO EN EL SISTEMA BANCARIO ESPAÑOL

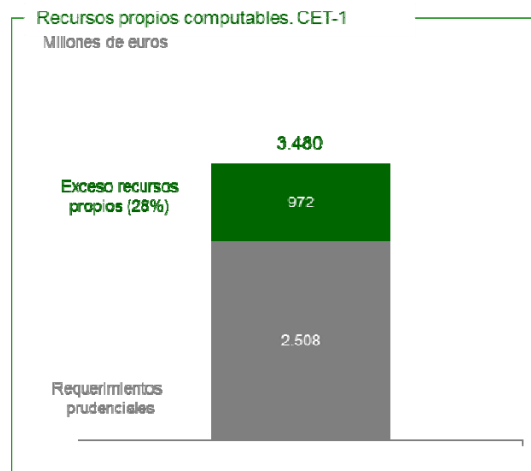
Solvencia y calidad de los activos

El mantenimiento de un elevado nivel de solvencia constituye uno de los objetivos estratégicos del Grupo Unicaja Banco, convirtiéndose en una de sus principales fortalezas y en un objetivo irrenunciable para asegurar el desarrollo de la actividad atendiendo a los crecientes requerimientos regulatorios que marcarán el futuro a medio plazo.

Unicaja Banco se mantiene entre los Grupos más solventes del sistema financiero español, incluso después de haber completado la adquisición de EspañaDuro, al cerrar 2015 con un CET-1 o ratio de capital de primer nivel del 12,8%, 3,5 p.p. por encima del nivel mínimo prudencial, con un exceso de capital de 972 millones de euros. Esta fortaleza de capital se alcanza incluso tras el importante esfuerzo en provisiones realizado en el ejercicio, por importe de 677 millones de euros.

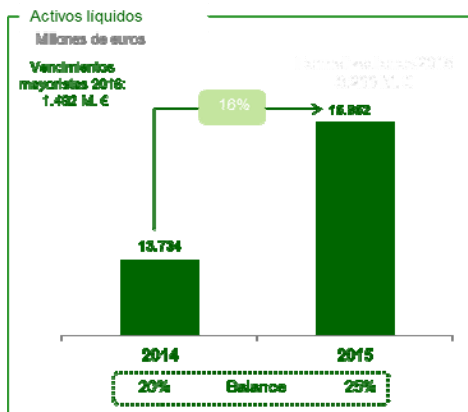
A efectos de preservar la consecución de adecuados registros en materia de solvencia, el Grupo Unicaja Banco mantiene un perfil de riesgo prudente y equilibrado. En 2015, el saldo de activos dudosos se ha reducido en más de 1.250 millones de euros, un 26% en términos relativos. En 2015 la tasa de morosidad se ha reducido en 2,6 p.p., situándose al cierre del ejercicio en el 10,0% inferior a la del conjunto de las entidades de depósito españolas (10,2%).

El mantenimiento de una rigurosa política de saneamientos se ve reflejado en el nivel de cobertura de riesgos dudosos, que, al cierre del ejercicio, se sitúa en el 57,1%, superior a la media del sector.



Liquidez

La situación de solvencia se ha visto acompañada por el mantenimiento y la consolidación de una holgada posición de liquidez. El Grupo ha continuado desarrollando una política de gestión activa de la liquidez, que ha permitido incrementar y optimizar los activos líquidos en balance, sustentada en la ampliación de la base de pasivos minoristas más estables, lo que se ha traducido en una reducción del gap comercial.



Al cierre de 2015, el Grupo Unicaja Banco alcanzó un volumen de activos líquidos netos y descontables en el BCE de 15.952 millones de euros, un 16% más que en el ejercicio anterior. En términos de balance representan un 26,4% del total, 6,2 p.p. superior al nivel alcanzado en el ejercicio anterior. Adicionalmente, el Grupo dispone de fuentes de liquidez como son otros activos no descontables en BCE por importe de 829 millones de euros y capacidad de emisión de cédulas superior a los 7.000 millones de euros, lo que permite afrontar con holgura los vencimientos de emisiones en mercados en el ejercicio 2016



(1.492 millones de euros). Asimismo se minimiza el riesgo de liquidez estructural propio de la actividad bancaria, preservando y protegiendo el interés de los impositores, la asunción de las potenciales necesidades adicionales del posible endurecimiento de los requisitos regulatorios y de las contingencias que se puedan plantear en el futuro.

La financiación obtenida del BCE se ha reducido en 8,8 p.p., representando al cierre del ejercicio en términos de balance el 3,8% del total.

Por otro lado, la ratio “loan to deposit” (préstamos respecto a depósitos) ha registrado una mejora de 1 p.p., situándose en el 82%. Por su parte, los valores de las ratios regulatorias presentan valores muy superiores a los mínimos establecidos, del 410%, en el caso de la LCR (activos líquidos sobre salidas netas a 30 días), y del 126%, para la NSFR (pasivos que aportan financiación estable sobre activos que requieren financiación estable).

CONTROL GLOBAL DEL RIESGO

El Grupo Unicaja Banco mantiene una atención rigurosa para mantener permanentemente un perfil de riesgo prudente y equilibrado, preservando los objetivos de solvencia, rentabilidad y adecuada liquidez. En la aplicación de la política crediticia y como elemento común a cualquier línea de inversión, subyace un modelo de gestión del riesgo que, de forma integral, permite garantizar la adecuada calidad de nuestro servicio.

Las Comisiones de Riesgos de Unicaja Banco y de EspañaDuero cuentan con competencias para asesorar a los Consejos de Administración de sendas Entidades sobre la propensión global al riesgo, actual y futura, las estrategia a adoptar en este ámbito, y el examen de si los precios de los activos y pasivos ofrecidos a los clientes tienen plenamente en cuenta el modelo empresarial y la estrategia de riesgos del Grupo.

El Grupo continúa inmerso en un proceso continuo de mejora y actualización de los sistemas que cubren el riesgo global de crédito o de contraparte, el riesgo de mercado, el riesgo operacional, el riesgo de interés y el riesgo de liquidez.

El Grupo Unicaja Banco desarrolla acciones individuales y participa en proyectos sectoriales de Control Global del Riesgo, a través de los cuales se están mejorando los procedimientos, los sistemas y las metodologías necesarias para la gestión integral y eficaz de los diferentes tipos de riesgos en que incurre en el desarrollo de sus actividades.

En relación al riesgo de crédito, el Grupo tiene implantados sistemas de scoring para determinados productos (particulares consumo, hipotecarios y tarjetas de crédito) que hasta determinados importes permite la concesión automática de las operaciones para el segmento minorista o supone un apoyo para la toma de decisión para el analista de riesgos.

En lo que respecta al riesgo de mercado, entendido como el riesgo por el cambio de valor de las posiciones de la cartera de negociación como consecuencia de movimientos adversos en los niveles de precios de mercado o en la volatilidad de los mismos, el Grupo Unicaja Banco está utilizando herramientas para su medición y control, y realiza un control y un seguimiento permanente y sistemático de las operaciones realizadas por su especial complejidad tanto operativa como contable.

El Grupo Unicaja Banco ha integrado la gestión del riesgo operacional, entendido como el riesgo de pérdida resultante de una falta de adecuación o de un fallo de los procesos, del personal y de los sistemas



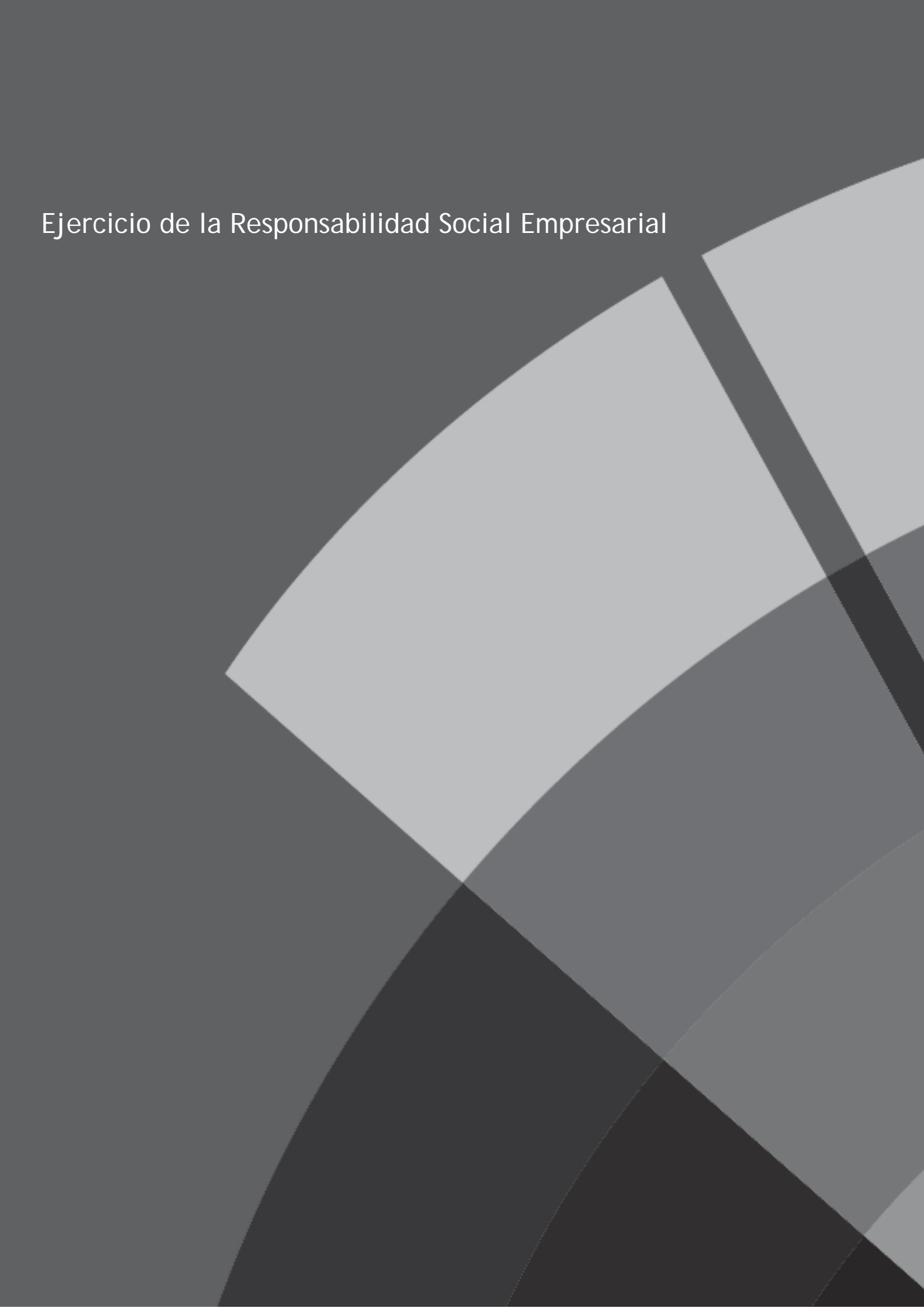
internos o bien de acontecimientos externos, en su política de control del riesgo y ha procedido a su difusión e implantación en las distintas áreas de la organización.

El riesgo de interés global viene dado por el desfase temporal derivado de los diferentes momentos en que se producen los vencimientos y revisiones de tipos de interés de los diversos activos y pasivos, y se puede medir en términos del impacto que una determinada variación de los tipos de mercado tendría sobre el margen de intermediación del Grupo en un período determinado. El riesgo de tipo de interés estructural es objeto de una gestión activa y un control permanente por parte de los Comités de Activos y Pasivos y Presupuestos (COAPP).

Por otro lado, el Grupo Unicaja Banco evalúa y gestiona el riesgo de liquidez, tanto desde un punto de vista coyuntural o de corto plazo (mediante el control de las necesidades de liquidez diarias para hacer frente a los vencimientos de depósitos y la demanda de crédito de los clientes), como desde un punto de vista estructural, en el sentido de evaluar las posibles necesidades de financiación a medio y largo plazo en los mercados de capitales para sostener el ritmo de crecimiento previsto de la actividad.



Ejercicio de la Responsabilidad Social Empresarial





La información recogida en este apartado se circunscribe a Unicaja Banco, matriz del Grupo Unicaja Banco.

MODELO DE RSE Y ÁMBITOS DE APLICACIÓN

La política de Responsabilidad Social de Empresa (RSE) de Unicaja Banco se basa en el cumplimiento de los siguientes principios:

- Cumplir con la legislación y la normativa vigente.
- Promover las mejores prácticas en todas las áreas de actuación como medio para su continua mejora.
- Desarrollar prácticas de buen gobierno que aseguren un marco de relación basado en la transparencia y la confianza, y respetando las reglas de la libre competencia.
- Respetar los derechos humanos y los derechos de los trabajadores.
- Desarrollar un marco favorable de relaciones laborales basado en la igualdad de oportunidades, la no discriminación, el respeto a la diversidad y la libertad de representación sindical, facilitando la comunicación con el equipo humano.
- Fomentar el desarrollo profesional mediante la formación y planes de carrera del personal, así como la conciliación de la vida laboral y familiar, aplicando las medidas necesarias para alcanzar el más alto nivel de seguridad y salud en todos los puestos de trabajo.
- Facilitar a los usuarios e inversores una información clara y veraz sobre los productos y servicios ofertados, y establecer procesos transparentes, objetivos e imparciales con los proveedores.
- Contribuir al desarrollo económico, social y medioambiental en su ámbito de actuación, atendiendo a los sectores productivos estratégicos y a las zonas geográficas de mayor implantación, potenciando sinergias con las organizaciones y empresas del entorno.
- Promover actuaciones socialmente responsables en las empresas participadas y en los proveedores a través de los procesos de selección y contratación, asegurando su alineamiento con la Política de RSE adoptada, la mejora de los procesos y la satisfacción de los clientes.
- Mantener un flujo de comunicación constante con todos los grupos de interés que permita incorporar las expectativas sociales en los valores empresariales del Grupo.
- Potenciar el desarrollo sostenible y el respeto al Medio Ambiente, minimizando el impacto ambiental directo de su actividad y fomentando la información y la formación en esta cultura.

El Consejo de Administración de Unicaja Banco es el máximo órgano responsable de la política de RSE de la Entidad. Por tanto, corresponde a este Órgano de Gobierno marcar las directrices que orienten la gestión de la RSE.

La asunción de estos compromisos requiere de la disposición de distintos elementos de diálogo con los diferentes grupos de interés, de carácter abierto e institucionalizado. Para hacer efectivo este diálogo bidireccional, Unicaja Banco utiliza dos tipos de canales: aquellos que se desarrollan para la detección de las necesidades de los grupos de interés y los que sirven para comunicar las actuaciones llevadas a cabo

como respuesta a esas necesidades. Todas estas actuaciones son de carácter continuo y configuran las redes de atención a las necesidades y sus expectativas.

La identificación de las necesidades de los grupos de interés ofrece oportunidades para estrechar los vínculos presentes y futuros con la sociedad. Desarrollando de forma eficiente y sistemática los procesos de captación y análisis de las expectativas manifestadas, Unicaja Banco se asegura, por un lado, el mantenimiento de un modelo de gestión equilibrado y, por otro, la instauración y asentamiento de un modelo de desarrollo empresarial y social continuado en el tiempo. Dichos procesos, definidos dentro de los diversos sistemas de planificación anual, se plasman en un conjunto de canales, foros y espacios específicos de participación interna y externa, que trascienden del propio diálogo entre los grupos de interés, al contribuir, al mismo tiempo, con otras organizaciones públicas y privadas, a conocer las necesidades de la sociedad.

Para Unicaja Banco, los ámbitos de la RSE son: las personas (consumidores y clientes, inversores, empleados y proveedores), los territorios que constituyen su ámbito de actuación en aras a contribuir a su desarrollo económico, y la sociedad, en la que se incluye la preservación del Medio Ambiente y el compromiso con las generaciones futuras.

ANÁLISIS DE MATERIALIDAD

Conforme a las directrices establecidas por la Global Reporting Initiative (GRI) y el International Integrated Reporting Council (IIRG), se ha efectuado una revisión del análisis de materialidad realizado en el ejercicio anterior, por el que, con carácter dinámico, se han identificado los aspectos que influyen en la capacidad de generar valor por Unicaja Banco y que son de interés para los colectivos y personas con los que la Entidad se relaciona.

Atendiendo a los objetivos perseguidos, en una primera fase se ha llevado a cabo un estudio del entorno, tomando como referencia información pública significativa, relativa al contexto económico, financiero y social, así como la opinión de agentes representativos en cada una de las materias, delimitando, a continuación, la importancia atribuida a los aspectos identificados como relevantes por los grupos de interés. En una segunda fase, se ha procedido a su contraste con los derivados del análisis interno acometido por la Entidad, dentro del proceso de elaboración de sus líneas estratégicas y directrices.

Los resultados obtenidos más significativos se representan en la matriz de materialidad.

Matriz de materialidad

Importancia relativa atribuida por los grupos de interés	Alta		<ul style="list-style-type: none"> - Fomento del emprendimiento - Acción social - Inclusión financiera 	<ul style="list-style-type: none"> - Fortaleza financiera - Cumplimiento normativo - Control global del riesgo - Diversificación del negocio hacia empresas - Gobierno corporativo - Calidad del servicio - Relación con los grupos de interés - Gestión del capital humano - Prevención de prácticas no éticas y del blanqueo de capitales
	Media	<ul style="list-style-type: none"> - Voluntariado corporativo 	<ul style="list-style-type: none"> - Internacionalización de empresas - Oferta comercial con beneficios sociales - Gestión de la cadena de suministro - Financiación proyectos ambientales 	<ul style="list-style-type: none"> - Innovación en productos y servicios - Seguridad informática y protección de datos - Gestión del cambio e innovación - Educación financiera
	Baja		<ul style="list-style-type: none"> - Gestión del impacto medioambiental 	
		Baja	Media	Alta
		Importancia relativa atribuida por Unicaja Banco		



CON LAS PERSONAS

CONSUMIDORES Y CLIENTES

La propuesta de Unicaja Banco a sus clientes actuales y potenciales está basada en la prestación de un servicio personalizado de calidad, sustentado en la provisión de soluciones ajustadas a sus preferencias y necesidades, a través de una amplia oferta de productos, servicios y canales, a fin de poder establecer relaciones de confianza y compromiso a largo plazo, que creen valor compartido.

Calidad del servicio

La mejora de la calidad, tanto de los productos y servicios ofertados, como de cada uno de los procesos en los que se articula el ejercicio de la actividad, ha sido uno de los vectores que tradicionalmente ha determinado la planificación estratégica y el posicionamiento comercial de Unicaja Banco en el mercado bancario.

En cumplimiento de esta línea estratégica, la Entidad desarrolla una labor de seguimiento de las opiniones de los clientes, con objeto de cuantificar el grado de satisfacción y nivel de calidad percibidos. De este modo, Unicaja Banco garantiza la continua cobertura de las expectativas de los clientes, ajustando en todo momento la gama de productos y servicios a sus necesidades y preferencias.

El conocimiento de la satisfacción del cliente se obtiene mediante un modelo de medición de la calidad global del servicio ofrecido. Este modelo valora todos los extremos del servicio que el cliente considera relevantes, se articula en procesos cualitativos y cuantitativos, y se somete regularmente a validación. Su aplicación permite identificar las expectativas de servicio de los clientes y cuál es la importancia relativa y la contribución a la satisfacción que conceden a cada uno de los factores analizados.

Periódicamente se realizan encuestas de satisfacción del cliente, basadas en el mencionado modelo. Este sistema permite conocer, a escala de oficina, la satisfacción del cliente con el servicio recibido y facilita, en consecuencia, la elaboración de planes de mejora continuos. Paralelamente se realizan controles en la ejecución de protocolos de atención comercial (presencial, telefónico y por correo electrónico), que permiten enriquecer el diagnóstico y la detección de áreas de mejora.

Asimismo, Unicaja Banco cuenta con cinco sistemas de gestión de calidad implantados en cinco direcciones, certificados según ISO9001, tras las auditorías externas realizadas por DNV, así como con la certificación de la norma UNE71502 e ISO/IEC27001, por la que se regula el sistema de gestión de las buenas prácticas en seguridad de la información, para sus servicios de Banca Electrónica, Unívía, tanto a través de redes fijas como a través de las redes móviles.

Por otro lado, Unicaja Banco ha continuado un año más formando parte de la Asociación para la Autorregulación de la Comunicación Comercial (Autocontrol), adherida a la European Advertising Standards Alliance, por lo que mantiene el compromiso ético de ejercer responsablemente la libertad de comunicación comercial y contribuir a fortalecer la autorregulación publicitaria como medio para asegurar el respeto a los derechos de los consumidores y competidores.

Servicio de atención al cliente

Para Unicaja Banco, el Departamento de Atención al Cliente no es sólo un requisito organizativo establecido por la Ley, sino un instrumento que permite establecer y consolidar las relaciones de confianza con los clientes, además de recoger sus percepciones sobre el servicio ofrecido. Durante 2015,

este Servicio gestionó 9.759 quejas y reclamaciones, cuya resolución fue favorable para el cliente en el 20,7% de los casos, y en el 60,7% para la Entidad. El resto (18,6%) corresponde a aclaraciones o peticiones informativas por parte de los clientes, que han sido atendidas y resueltas.

El Departamento de Atención al Cliente cuenta con un Sistema de Gestión de Calidad en su proceso, certificado según la norma ISO9001:2008.

Medidas de ayuda a clientes con dificultades económicas

El Grupo Unicaja Banco viene desarrollado un conjunto de medidas -renegociación de las condiciones, reestructuración y refinanciación de deudas, dación en pago y alquiler social- orientadas a facilitar que los clientes en situación de dificultad económica coyuntural puedan satisfacer el cumplimiento de las obligaciones derivadas de los préstamos hipotecarios destinados a la adquisición de su vivienda habitual, de las que se han beneficiado más de 4.000 familias.

Banca de proximidad e inclusión financiera

La adaptación a las nuevas tecnologías es compatible con la disponibilidad de una red comercial, articulada, tanto a través de oficinas como de ventanillas desplazadas y agentes financieros, que contribuye decisivamente a la inclusión financiera en su ámbito de actuación y a la aplicación de un enfoque de banca de proximidad a la clientela. Unicaja Banco es el único prestador de servicios financieros a través de oficinas permanentes en 28 municipios con escasa población y, en consecuencia, con mercados muy reducidos. Asimismo, en 2015, el 35,4% de la red de oficinas se ubicaba en municipios de menos de 10.000 habitantes.

EMPLEADOS

Los empleados son uno de los principales activos de Unicaja Banco, así como uno de sus grupos de interés fundamentales, al constituir la pieza clave de la actividad profesional y actuar como elemento de conexión directa con los clientes.

Unicaja Banco persigue la consolidación de un equipo profesional motivado, integrado y formado, capaz de ejecutar las políticas que desarrollan las líneas directrices sobre las que se asienta la actividad de la Entidad, y el acatamiento de los principios que marcan el respeto a la sociedad y al Medio Ambiente. En este sentido, uno de los objetivos prioritarios de la Entidad es la gestión del capital humano, impulsando la mejora continua en los estándares éticos que afectan a los empleados en el campo de la igualdad de oportunidades, en el desarrollo profesional y personal, en el impulso y la mejora de la capacidad de trabajo en equipo, en el clima laboral y en el grado de satisfacción, siendo una de sus finalidades el desarrollo de su sentido de pertenencia y compartimiento de los valores de la organización.

Perfil de la plantilla

Al cierre del ejercicio 2015, Unicaja Banco contaba con una plantilla total de 4.105 empleados. El 99,6% de los ocupados tiene carácter estructural. La edad media de la plantilla se sitúa en 46,1 años y la antigüedad media en 20,2 años, si bien el 23,0% de los empleados tiene una antigüedad inferior a 10 años, elevándose este porcentaje hasta el 29,5% en el caso de las mujeres. El peso relativo de las mujeres se sitúa en el 42,7%, porcentaje que viene aumentando durante los últimos años debido a la conjunción de una mayor participación femenina en las nuevas incorporaciones y a las jubilaciones, que afectan, sobre todo, al colectivo masculino. El efecto de las incorporaciones en los últimos años se manifiesta claramente en que las mujeres suponen el 59,2% de los empleados menores de 35 años.



Distribución de la plantilla por sexo y tramos de edad

Edad (años)	Hombres	Mujeres
Hasta 25	--	1
De 25 a 30	6	10
De 31 a 35	122	175
De 36 a 40	389	504
De 41 a 45	379	356
De 46 a 50	427	342
De 51 a 55	427	234
De 56 a 60	448	104
Más de 60	154	27
Total plantilla	2.352	1.753

Por otro lado, en 2015 la tasa de rotación externa de empleados ha sido del 0,05%, ya que sólo se han producido dos bajas voluntarias en el ejercicio. Por su parte, la tasa de rotación interna se situó en el 24,2%.

El 90,5% de la plantilla desarrolla su actividad en la Comunidad Autónoma andaluza, en correspondencia con la distribución geográfica de la estructura operativa y comercial de la Entidad.

Formación y planes de carrera

Para Unicaja Banco, la formación representa un compromiso con su equipo humano, siendo concebida, por tanto, como una inversión orientada a proporcionar respuestas a las necesidades mostradas por los clientes y a la cobertura de las expectativas individuales de todos los profesionales que trabajan en la Entidad, con el fin de facilitar el desarrollo y crecimiento personal y profesional permanente, y el aprovechamiento del conocimiento y del potencial individual y colectivo de la plantilla. En este sentido, Unicaja Banco ha realizado un año más un gran esfuerzo formativo, materializado en un nuevo Plan Anual de Formación. Así, durante 2015, se ha invertido en formación cerca de un millón de euros, impartándose, prácticamente a la totalidad de la plantilla, en torno a 150.000 horas de formación.

Las principales actuaciones en materia de formación se han articulado en torno a tres ejes:

- Asesoramiento financiero: a fin de proporcionar un servicio integral, personalizado y de calidad a los clientes.
- Requerimientos normativos: con objeto de anticipar y adecuar preactivamente las estructuras operativas a las nuevas exigencias y a las necesidades que puedan mostrar los clientes.
- Planes de carrera profesional: en la búsqueda del desarrollo profesional de la plantilla.

En 2015, Unicaja Banco ha continuado con el desarrollo de Uniecampus, amplio espacio virtual de gestión del conocimiento, capaz de aglutinar, sistematizar, interrelacionar, promover, atraer, integrar y difundir las principales fuentes formativas conectadas con la actividad de la Entidad.

Unicaja Banco mantiene acuerdos de colaboración con diversas Universidades implantadas en las provincias que constituyen su ámbito de actuación, mediante los cuales, durante 2015, 33 alumnos que



cursan estudios universitarios vinculados a la actividad financiera tuvieron oportunidad de realizar prácticas en la Entidad complementando su formación teórica.

Asimismo, Unicaja Banco potencia el reconocimiento del desempeño mediante la puesta en marcha de distintos sistemas y planes de desarrollo de carreras profesionales para la red de oficinas y para las unidades de apoyo al negocio, en los que tienen cabida los programas de gestión de habilidades y competencias profesionales, que son independientes de los previstos por el convenio colectivo y tienen por objeto facilitar la progresión profesional. Asimismo, mantiene los denominados Bancos de Talento Directivo y Comercial en los que se identifica sistemáticamente, y con independencia del puesto actual, a los profesionales que tienen mayor potencial de desarrollo.

Política retributiva

La vigente política de remuneraciones asociada a la gestión del riesgo (Pilar II) está alineada con los estándares definidos por el Financial Stability Board (FSB), según requerimientos del Banco de España. La política retributiva general de Unicaja Banco se establece atendiendo además a las condiciones establecidas en el convenio colectivo, a las Líneas Directrices Generales de la Entidad y a los pactos laborales internos adoptados con la representación sindical. Igualmente, esta política se apoya en el nivel de responsabilidad del puesto y en la evolución profesional de cada persona, evitando discriminaciones de cualquier tipo. En este sentido, no existen diferencias salariales por razones de sexo en ningún sentido.

Los objetivos que se persiguen con las prácticas retributivas aplicadas son la retención y atracción de talento y, en general, la compensación adecuada del esfuerzo individual, tanto desde el punto de vista de la consecución de resultados como de los comportamientos aplicados para la obtención de los mismos.

Gracias a los sistemas de incentivos existentes, la totalidad de la plantilla, excluida la Alta Dirección, queda sujeta a la aplicación de esquemas de incentivos. La retribución variable no se encuentra vinculada al cumplimiento de objetivos de carácter medioambiental.

La retribución salarial inicial correspondiente al último nivel del Grupo I duplica el salario mínimo interprofesional vigente en España en 2015.

Seguridad y salud laboral

Unicaja Banco considera la promoción de la seguridad y la salud laboral como uno de los principios básicos y objetivos fundamentales, a los que se atiende por medio de la mejora continua de las condiciones de trabajo, garantizando los mejores niveles de seguridad y salud, e informando y formando a todos los empleados de los riesgos existentes en sus puestos de trabajo y acerca de las medidas que pueden prevenirlos. Atendiendo a lo anterior, la Entidad dispone de un sistema de gestión de prevención de riesgos laborales, cuya auditoría externa se efectúa cada cuatro años, habiéndose realizado la última en 2015.

La siniestralidad laboral en Unicaja Banco es muy reducida, propia de las actividades de oficina, ejerciendo una influencia significativa las prácticas preventivas puestas en práctica, como muestra el hecho de que las jornadas perdidas por accidente laboral o in itinere suponen el 0,05% de las jornadas teóricas totales, situándose el índice de incidencia en 2015 en el 0,41%. Igualmente reducido es el absentismo laboral causado por enfermedades comunes y accidentes no laborales, situándose su tasa en el 3,3% de las jornadas teóricas de 2015, lo que equivale a 34.297 jornadas de trabajo.

Por otro lado, la Entidad cuenta con un protocolo de actuaciones a seguir en caso de violencia y agresiones externas, así como con un plan de vigilancia de la salud.



Prevención de prácticas no éticas

En Unicaja Banco se observan rigurosamente las normas de comportamiento relacionadas con la prevención de prácticas no éticas y del blanqueo de capitales. Estas normas vienen recogidas, fundamentalmente, en los códigos de conducta, en el plan de prevención de riesgo penal y reacción ante el incumplimiento, en el reglamento interno de conducta en el ámbito del mercado de valores y en la normativa de prevención del blanqueo de capitales, de cuyo cumplimiento es informado periódicamente el Consejo de Administración.

Para asegurar el cumplimiento de estas normas se ha establecido un plan de supervisión anual, extendido a las actuaciones realizadas en la red comercial, unidades de negocio centralizado, unidades de apoyo al negocio y empresas del Grupo Unicaja Banco, cuya configuración y seguimiento de su ejecución están encomendados a la Comisión de Auditoría.

Durante 2015 no se han impuesto sanciones de índole laboral, en relación con los incumplimientos relacionados con la normativa general y los códigos internos de prevención de prácticas deshonestas y corrupción, por lo que no ha sido necesario adoptar medidas al respecto.

Beneficios sociales

La plantilla de Unicaja Banco disfruta de una serie de beneficios sociales que superan los legalmente establecidos e incluyen, entre otros, excedencia por cuidado de hijos, excedencia voluntaria, excedencia forzosa, fondo común de quebranto de moneda, tarjetas de pago con condiciones especiales, préstamos hipotecarios y personales a tipos reducidos, préstamos y anticipos salariales y sociales, seguro de vida colectivo complementario, ayudas por nupcialidad, natalidad, estudios de empleados e hijos y guardería.

En 2015, se han concedido 1.217 préstamos de convenio (anticipos sociales, préstamos sociales y convenio vivienda fijados en el convenio colectivo) por un importe de 34,8 millones de euros. Se han aprobado también 333 operaciones de préstamo libre a empleados, por un importe de 10,9 millones de euros. Asimismo, las aportaciones a planes de pensiones de empleados ascendieron a 9,2 millones de euros.

PROVEEDORES

En la selección y el mantenimiento de sus proveedores, Unicaja Banco toma en consideración aspectos relacionados con la responsabilidad social, tales como el cumplimiento de los Diez Principios del Pacto Mundial de las Naciones Unidas, haciendo hincapié en los relativos a la conducta y la acción en materia de derechos humanos, trabajo de menores, lucha contra la corrupción y contribución a la preservación del Medio Ambiente. La totalidad de los proveedores deben enviar una declaración firmada de que la contratación de sus trabajadores se realiza respetando la legislación laboral vigente, además de una declaración del cumplimiento de principios sociales y ambientales coincidentes con los que promueve la iniciativa de Naciones Unidas.

La calidad de los productos y servicios suministrados, y la solvencia financiera de los proveedores son objeto de un proceso de evaluación continuado. Con motivo de la renovación periódica de los contratos más relevantes, de la evaluación continua de alternativas y de la realización de controles de calidad, se mantiene un contacto permanente con los proveedores. Constituye un compromiso de Unicaja Banco la consolidación y ampliación de las relaciones que mantiene con ellos, profundizando en los mecanismos formales de evaluación de la calidad del servicio y del grado de satisfacción.

Uno de los elementos clave del compromiso de Unicaja Banco con sus proveedores es la atención a los pagos y condiciones acordadas en el contrato, sin que se hayan producido incidencias al respecto en 2015.



Las condiciones de pago son negociadas de forma individualizada con cada uno de los proveedores. Por otra parte, internamente y de forma periódica, determinadas Unidades realizan encuestas del grado de satisfacción de sus proveedores, siendo la valoración que éstos efectúan muy satisfactoria.

CON LOS TERRITORIOS

APOYO A LAS EMPRESAS Y EMPRENDEDORES

Como se ha señalado anteriormente, Unicaja Banco apuesta decididamente por las empresas y emprendedores. A la oferta propia de la Entidad, en la que tiene cabida la concesión de microcréditos, se suma la canalización de las ayudas concedidas por la Administración Pública. En este marco se encuentran los convenios suscritos con el Banco Europeo de Inversiones (BEI) y el Instituto de Crédito Oficial (ICO), entre otros.

En el ejercicio de su compromiso con el tejido empresarial, Unicaja Banco ha colaborado financieramente en el desarrollo de múltiples iniciativas canalizadas a través de organizaciones empresariales.

En conjunto, el Unicaja ha aportado financiación a pymes y a autónomos con un saldo vivo por importe superior a los 2.500 millones de euros.

PARTICIPACIONES EMPRESARIALES

Además del desempeño de su papel en la cobertura de las necesidades de financiación y la prestación de una extensa gama de servicios al sector empresarial en distintas vertientes, Unicaja Banco se ha implicado directamente en la actividad productiva a través de la creación y promoción de iniciativas empresariales, y el mantenimiento de participaciones, en un momento en el que la mayor parte de las entidades financieras se han desprendido de ellas. Al cierre del ejercicio 2015, la cartera de participaciones de Unicaja Banco se materializaba en más de 300 empresas, en gran parte pymes, alcanzando un valor superior a los 1.500 millones de euros.

Aplicando criterios de eficiencia económica y de búsqueda de alternativas rentables de inversión, compatibles con el desarrollo de proyectos empresariales regionales significativos, Unicaja Banco ha materializado sus participaciones en empresas nacionales y regionales de interés estratégico y de sectores trectores para Andalucía, y el conjunto de España, con un alto potencial de generación de riqueza y empleo. En este sentido, Unicaja Banco mantiene en su cartera inversiones en empresas de sectores como los de aeronáutica, agroalimentación, infraestructuras, servicios públicos, energético, sociedades de capital-riesgo, turístico y parques tecnológicos, entre otros.

Atendiendo a la importancia estratégica del sector energético en el desarrollo económico regional, y a la implicación de Iberdrola con el tejido productivo nacional y regional, la Entidad mantiene una participación en esta compañía. Asimismo, Unicaja Banco está invirtiendo en empresas dedicadas al fomento de la generación y el uso de energías limpias y renovables.

El compromiso de Unicaja Banco con el desarrollo de las infraestructuras queda patente a través de la participación en los principales proyectos de autopistas articuladoras del territorio y de la red de



transportes y comunicaciones nacional, principalmente en el Arco Mediterráneo, y de prestación integral de servicios (aparcamientos, agua, limpieza, promoción local, asesoramiento...).

Unicaja Banco está contribuyendo, igualmente, a fortalecer la industria agroalimentaria, con la participación en grandes grupos con proyección y dimensión para operar en mercados supranacionales, y en empresas dedicadas a la investigación aplicada al sector y a la mejora de los circuitos de comercialización internacional de los productos.

Asimismo, la Entidad apuesta por un sector clave para la economía española como es el turismo, con el mantenimiento de participaciones en empresas vinculadas al desarrollo de estas actividades terciarias.

Unicaja Banco apuesta, asimismo, por el desarrollo de la industria de los servicios financieros ampliando su capacidad de oferta a los agentes económicos a través de su participación en las empresas de su grupo Alteria, además de impulsar al sector turístico andaluz. En el ejercicio de su política de apoyo al tejido empresarial, Unicaja Banco participa en sociedades orientadas a la creación y consolidación de empresas, así como en inmobiliarias para la ejecución de proyectos específicos, fundamentalmente a través del grupo Acinipo, y en unidades productivas orientadas a la prestación de servicios instrumentales, entre otras muchas.

Unicaja Banco complementa las actuaciones anteriores con la financiación de programas que contribuyen al desarrollo sostenible, como son los relacionados con la generación de energías renovables, la producción de biocombustibles y el aprovechamiento de residuos.

APOYO A PROVEEDORES LOCALES

En 2015, el importe total de los bienes y servicios adquiridos por Unicaja Banco ascendió a 73,8 millones de euros. El 54,7% del total corresponde a proveedores cuyo volumen de facturación ha sido inferior a 1,5 millones de euros. Prácticamente la totalidad de los proveedores dispone de una sede operativa en España y, en particular, se acude a proveedores locales en el ámbito de actuación del Grupo, siempre que ello es posible.

CON LA SOCIEDAD

VIVIENDA SOCIAL

La Entidad ha desarrollado igualmente líneas de financiación y apoyo a las familias, entre ellas las relativas a la vivienda de carácter social. Durante el ejercicio 2015, Unicaja Banco ha continuado adherida al Código de Buenas Prácticas para la Reestructuración Viable de las Deudas con Garantía Hipotecaria sobre la Vivienda Habitual aprobado por el Gobierno de España, así como al Convenio del Fondo Social de Viviendas, al que Unicaja Banco ha incrementado su aportación desde 125 hasta 200 viviendas, que pueden ser ocupadas en régimen de alquiler, por importe de entre 150 y 400 euros mensuales, en función de los ingresos de los arrendatarios, por familias que hayan perdido su vivienda debido al impago de su préstamo hipotecario y se encuentren en situación de especial vulnerabilidad.



PAGO DE IMPUESTOS Y COTIZACIONES SOCIALES

Por otro lado, en el ejercicio 2015, el Impuesto sobre Sociedades devengado por el Grupo Unicaja ha sido de 57,2 millones de euros, elevándose a 65,1 millones de euros el importe correspondiente al resto de impuestos —IVA, Impuesto sobre Bienes Inmuebles y otros impuestos de carácter local o regional—.

EMPLEO DEL COLECTIVO DE PERSONAS CON DISCAPACIDAD

A 31 de diciembre de 2015, Unicaja Banco cumplía con lo establecido en el Real Decreto Legislativo 1/2013, de 29 de noviembre, por el que se aprueba el Texto Refundido de la Ley General de derechos de las personas con discapacidad y su inclusión social, en el que se establece una cuota de reserva equivalente al 2% de la plantilla en empresas con más de 50 trabajadores, y la obligatoriedad de impulsar la integración social y laboral de las personas con discapacidad, además de reforzar los conceptos de igualdad de oportunidades, no discriminación y accesibilidad universal. Por otra parte, Unicaja Banco colabora con asociaciones de utilidad pública cuyo objeto social es la formación profesional, la inserción laboral y la creación de empleo en favor de las personas con discapacidad.

FOMENTO DE LA EDUCACIÓN FINANCIERA

Unicaja Banco ha desarrollado un año más un amplio programa de actuaciones de educación financiera dentro de Edufinet, proyecto que persigue el fomento de la educación financiera entre los ciudadanos, con particular atención a los estudiantes de Educación Secundaria, Bachillerato y Ciclos Formativos de Grado Medio, empresarios y emprendedores. El portal de educación financiera Edufinet ha sido visitado por 3,8 millones de personas de 180 países. Asimismo, desde su constitución han participado 75.000 personas en encuentros presenciales, y se han publicado diversas obras divulgativas, destacando la Guía Financiera (5 ediciones).

PROGRAMAS DE GESTIÓN MEDIOAMBIENTAL

Unicaja Banco, consciente de la importancia de preservar el Medio Ambiente, persigue la potenciación de aquellas iniciativas y actuaciones que estén encaminadas a su conservación y protección. La política ambiental de la Entidad se sustenta en los siguientes principios:

- Garantizar el cumplimiento de la legislación, reglamentación y disposiciones vigentes en materia de Medio Ambiente que sean de aplicación, así como de otros requisitos que voluntariamente el Unicaja Banco suscriba.
- Promover la mejora continua en materia de Medio Ambiente, adoptando prácticas sostenibles y contribuyendo a la mejora de la Responsabilidad Social de la Entidad.
- Desarrollar todas las actividades dentro de un marco global de protección del Medio Ambiente, fomentando el principio de prevención y control de la contaminación, así como un uso eficiente de los recursos naturales y energéticos.
- Actuar rápida y responsablemente en la corrección de incidentes que puedan suponer un riesgo para la salud, la seguridad o el Medio Ambiente, informando a las autoridades y a las partes afectadas.
- Promover la implicación y sensibilización ambiental de todo el personal de Unicaja Banco, integrando la variable ambiental en la actividad diaria y en las relaciones con los grupos de interés, potenciando la reutilización y el reciclaje de materiales.



- Impartir formación a los empleados en materia de Medio Ambiente, atendiendo a su nivel de responsabilidad, proporcionándoles los conocimientos necesarios para la implantación y seguimiento de buenas prácticas medioambientales.
- Colaborar con los clientes, los proveedores, otras instituciones financieras, las Administraciones Públicas y con la sociedad, en general, en todo lo que respecta a reducción de riesgos ambientales y promoción del desarrollo sostenible.
- Incorporar criterios ambientales en la toma de decisiones sobre adjudicaciones de contratos de prestación de servicios.
- Establecer programas donde se marquen objetivos y metas anuales, suscritos por la Entidad voluntariamente, conducentes a la mejora continua del desempeño ambiental, llevando a cabo auditorías y autoevaluaciones rigurosas del cumplimiento de la Política Ambiental y emitiendo los informes de seguimiento oportunos.
- Poner a disposición de todos los grupos de interés la política ambiental.

La política ambiental de Unicaja Banco viene avalada por la certificación de la norma UNE-EN ISO14001:2004, por la que se acredita la correcta gestión de los residuos generados, así como la sistematización del seguimiento de aspectos ambientales, relacionados, entre otros, con el consumo de recursos naturales (papel, cartón, agua, energía) y las molestias en el entorno (ruido).

La Entidad cuenta con un Comité de Medio Ambiente encargado de la gestión, coordinación y supervisión de esta política medioambiental.

Consumos

Papel y recogida de residuos

El papel es la única materia de cuyo consumo, 289.661 kilogramos en 2015, pudiera derivarse un impacto apreciable. Para reducirlo, se utiliza papel ecológico libre de cloro, con certificados FSC y PEFC, que garantizan su procedencia de explotaciones forestales sostenibles, de acuerdo a Estándares Internacionales, y se contiene su consumo mediante una intensa aplicación de las tecnologías de la información. En este ámbito es destacable la accesibilidad a servicios, información y operaciones a través de la web, la transmisión de información interna y externa mediante el correo electrónico, y las facilidades de envío de mensajes a teléfonos móviles. Asimismo, se ha suspendido la emisión de las nóminas de empleados y certificados fiscales en papel, sustituidos por el servicio de consulta de nóminas on-line a través del portal del empleado.

Por otro lado, se han establecido contenedores debidamente identificados para la recogida de papel, plástico, materia orgánica y tóner.

Energía eléctrica

En 2015 se han llevado a cabo diversas actuaciones orientadas a garantizar un consumo eficiente y a sensibilizar a la plantilla sobre su importancia. Entre ellas se encuentran las siguientes:

- Sustitución de equipos de climatización e iluminación por modelos ecoeficientes.
- Instalación de detectores de presencia.
- Implantación de sistemas control del horario de encendido y apagado de equipos e instalación de luminarias tipo led en luminosos.



El consumo anual ha sido de 26.979 MWh.

Agua

El volumen de agua consumido, 38.202 m³, es muy modesto en relación con la dimensión empresarial, el número de empleados y el número de establecimientos de la red comercial, dado el mencionado carácter típico de las actividades de oficina. No obstante se vienen adoptando diversas prácticas favorables a la reducción del consumo en el ámbito de actuación del Banco, entre las que se encuentran la eliminación de todas las torres de recuperación por agua, sustituyéndolas por bombas de calor (sistemas aire/aire), junto con la utilización de cisternas de doble descarga e incorporación de boquillas difusoras de aire en los grifos y el desarrollo de revisiones periódicas de las instalaciones para controlar posibles fugas, tanto en red, como en aparatos y sanitarios.

Anexos

The background of the page is a dark gray color. On the right side, there are several overlapping, curved geometric shapes in various shades of gray, ranging from light to dark. These shapes create a layered, abstract effect. The word "Anexos" is written in a white, sans-serif font in the upper left quadrant of the page.



ALCANCE DEL INFORME

Mediante este Informe Corporativo Integrado se pretende ofrecer una visión global de la evolución de Unicaja Banco en el ejercicio 2015, de su modelo de gestión, de su posicionamiento relativo en el sistema financiero español, así como del ejercicio de su responsabilidad social empresarial en sus diferentes ámbitos de aplicación. Atendiendo a lo anterior, el Informe contiene la información económico-financiera más relevante y los aspectos básicos relativos al gobierno corporativo y a los aspectos sociales y medioambientales.

La información económico-financiera proporcionada corresponde, salvo indicación contraria, a Unicaja Banco y las sociedades que integran su Grupo. El resto se circunscribe a Unicaja Banco como entidad individual.

La información recogida procede de registros contables y documentales, de reglamentos, de procedimientos y de normas aprobadas por el Consejo de Administración u otros órganos competentes, así como de sus informes regulares de control y seguimiento. A fin de garantizar la máxima transparencia, se proporciona, adicionalmente, información empleada por la Alta Dirección, plasmada en documentos elevados al Consejo de Administración, en comunicaciones remitidas a la Comisión Nacional del Mercado de Valores (CNMV), junto con declaraciones de los máximos responsables de diversas Direcciones Adjuntas, Divisiones, Direcciones Corporativas y Departamentos. Prácticamente, la totalidad de la información ofrecida ha sido objeto de auditoría interna o externa, y de verificación previa a su incorporación en este documento. La exposición de los aspectos económicos, sociales y ambientales se ha llevado a cabo utilizando las definiciones convencionales empleadas en este tipo de Informes o Memorias o en las propias de las empresas del sector financiero.

El Informe se ha elaborado conforme a los principios y contenidos de la Guía G4 de Global Reporting Initiative y el suplemento sectorial financiero, con base en la opción “de conformidad EXHAUSTIVA”.

Los principios y orientaciones del presente informe se adecuan a las directrices de la GRI, tanto en el enfoque de su contenido como en lo referente a la definición y calidad de la información. De este modo, cada *Disclosure on Management Approach* (DMA), que comprende cuestiones relevantes para el Grupo, ha sido relacionado con los aspectos identificados en la matriz de materialidad incluida en este informe.

La información recogida en el Informe Corporativo Integrado puede complementarse con la reflejada en las Cuentas Anuales individuales y consolidadas, la Información con Relevancia Prudencial y el Informe Anual de Gobierno Corporativo —en el que se muestra información referente a los Órganos de gobierno, las operaciones vinculadas y la gestión del riesgo, entre otros aspectos—, además de con información actualizada sobre las actividades del Grupo y las notas de hechos relevantes comunicados a la CNMV. Los informes y memorias señaladas se encuentran disponibles en la página web corporativa de Unicaja Banco (www.unicajabanco.es).



PACTO MUNDIAL DE LAS NACIONES UNIDAS

Unicaja Banco está adherido al Pacto Mundial de las Naciones Unidas, por lo que se compromete a informar anualmente sobre su desempeño en relación a los diez principios de conducta y acción efectiva en materia de derechos humanos, normas laborales, medio ambiente y lucha contra la corrupción.

En 2015, el Grupo Unicaja ha dado respuesta al Informe de Progreso, integrando los requerimientos de información en el presente informe. A continuación se indican las páginas, donde los Principios del Pacto Mundial quedan cubiertos por el texto.

	PRINCIPIOS	PÁGINAS	EQUIVALENCIA EN GRI
Derechos humanos	Principio 1: Las empresas deben apoyar y respetar la protección de los derechos humanos fundamentales, reconocidos internacionalmente, dentro de su ámbito de influencia	28, 29, 48, 49, 50 y 72	G4-HR1, G4-HR2, G4-SO1, G4-SO2
	Principio 2: Las empresas deben asegurarse que no son cómplices en la vulneración de los derechos humanos	28, 29, 48, 49, 50 y 72	G4-HR1, G4-HR2
Normas laborales	Principio 3: Las empresas deben apoyar la libertad de asociación y el reconocimiento efectivo del derecho a la negociación colectiva	71 y 72	G4-11, G4-LA4, G4-HR4
	Principio 4: Las empresas deben apoyar la eliminación de toda forma de trabajo forzoso o realizado bajo coacción	71	G4-HR6
	Principio 5: Las empresas deben apoyar la erradicación del trabajo infantil	71	G4-HR5
	Principio 6: Las empresas deben apoyar la abolición de las prácticas de discriminación en el empleo y en la ocupación	14, 44, 45, 46, 71 y 72	G4-10, G4-HR3, G4-LA1 a G4-LA16
Medio Ambiente	Principio 7: Las empresas deben mantener un enfoque preventivo que favorezca el Medio Ambiente	14, 41, 42, 43, 47, 48, 50, 51, 52 y 71	G4-EN1 a G4-EN34
	Principio 8: Las empresas deben fomentar iniciativas que promuevan una mayor responsabilidad ambiental	14, 41, 42, 43, 47, 48, 50, 51, 52 y 71	G4-EN1 a G4-EN34
	Principio 9: Las empresas deben impulsar el desarrollo y la difusión de tecnologías respetuosas con el Medio Ambiente	14, 41, 42, 43, 47, 48, 50, 51, 52 y 71	G4-EN1 a G4-EN34
Lucha contra la corrupción	Principio 10: Las empresas deben trabajar contra la corrupción en todas sus formas, incluidas la extorsión y el soborno	20, 41, 42, 47 y 72	G4-SO3, G4-SO6



ESTADOS FINANCIEROS

Balances de situación consolidado. Miles de euros

ACTIVO	2015	2014	PASIVO Y PATRIMONIO NETO	2015	2014
CAJA Y DEPÓSITOS EN BANCOS CENTRALES	1.578.317	611.917	PASIVO		
CARTERA DE NEGOCIACIÓN	94.012	228.871	CARTERA DE NEGOCIACIÓN	125.280	64.582
Depósitos en entidades de crédito	-	-	Depósitos de bancos centrales	-	-
Crédito a la clientela	-	-	Depósitos de entidades de crédito	-	-
Valores representativos de deuda	38.096	176.425	Depósitos de la clientela	-	-
Instrumentos de capital	-	-	Débitos representados por valores negociables	-	-
Derivados de negociación	55.916	52.446	Derivados de negociación	125.280	64.582
Pro-memoria: Prestados o en garantía	20.377	-	Posiciones cortas de valores	-	-
			Otros pasivos financieros	-	-
OTROS ACTIVOS FINANCIEROS A VALOR RAZONABLE CON CAMBIOS EN PÉRDIDAS Y GANANCIAS	-	-	OTROS PASIVOS FINANCIEROS A VALOR RAZONABLE CON CAMBIOS EN PÉRDIDAS Y GANANCIAS	-	-
Pro-memoria: Prestados o en garantía	-	-			
ACTIVOS FINANCIEROS DISPONIBLES PARA LA VENTA	9.810.055	12.503.087	PASIVOS FINANCIEROS A COSTE AMORTIZADO	55.577.323	63.007.812
Valores representativos de deuda	8.811.917	11.575.532	Depósitos de bancos centrales	2.417.036	8.721.715
Instrumentos de capital	998.138	927.555	Depósitos de entidades de crédito	1.340.275	1.397.150
Pro-memoria: Prestados o en garantía	2.772.069	2.339.387	Depósitos de la clientela	49.528.592	49.171.162
			Débitos representados por valores negociables	681.271	1.877.739
INVERSIONES CREDITICIAS	34.712.511	37.670.583	Pasivos subordinados	621.607	647.832
Depósitos en entidades de crédito	660.639	762.809	Otros pasivos financieros	988.542	1.192.214
Crédito a la clientela	33.088.100	35.086.336	AJUSTES A PASIVOS FINANCIEROS POR MACRO-COBERTURAS	-	-
Valores representativos de deuda	963.772	1.821.438	DERIVADOS DE COBERTURA	107.797	56.725
Pro-memoria: Prestados o en garantía	4.260.114	3.077.733	PASIVOS ASOCIADOS CON ACTIVOS NO CORRIENTES EN VENTA	-	13.350
			PASIVOS POR CONTRATOS DE SEGUROS	31.040	29.528
CARTERA DE INVERSIÓN A VENCIMIENTO	7.239.598	9.639.624	PROVISIONES	747.964	724.487
Pro-memoria: Prestados o en garantía	6.983.094	2.249.963	Fondos para pensiones y obligaciones similares	312.089	353.633
			Provisiones para impuestos y otras contingencias legales	-	-
AJUSTES A ACTIVOS FINAN. POR MACRO-COBERTURAS	-	-	Provisiones para riesgos y compromisos contingentes	106.251	119.270
DERIVADOS DE COBERTURA	738.060	921.921	Otras provisiones	329.624	251.584
ACTIVOS NO CORRIENTES EN VENTA	852.902	931.290	PASIVOS FISCALES	295.404	533.864
PARTICIPACIONES	359.131	424.115	Corrientes	12.214	16.668
Entidades asociadas	233.985	305.265	Diferidos	283.190	517.196
Entidades multigrupo	125.146	118.850	FONDO DE LA OBRA SOCIAL	-	-
Entidades del grupo	-	-	RESTO DE PASIVOS	171.076	227.790
CONTRATOS DE SEGUROS VINCULADOS A PENSIONES	142.311	147.763			
ACTIVOS POR REASEGUROS	8.208	7.074	TOTAL PASIVO	57.055.884	64.658.138
ACTIVO MATERIAL	1.490.899	1.385.970	PATRIMONIO NETO		
Inmovilizado material	1.057.160	1.031.047	FONDOS PROPIOS	2.833.525	2.673.810
De uso propio	1.057.160	1.031.047	Capital/ Fondo de dotación	881.288	881.288
Cedido en arrendamiento operativo	-	-	Escripturado	881.288	881.288
Afecto a la Obra Social	-	-	Menos: Capital no exigido	-	-
Inversiones inmobiliarias	433.739	354.923	Prima de emisión	1.132.857	1.132.857
Pro-memoria: Adquirido en arrendamiento financiero	2.269	3.507	Reservas	534.067	86.462
ACTIVO INTANGIBLE	1.194	1.771	Reservas (pérdidas) acumuladas	832.608	286.609
Fondo de comercio	184	184	Reservas (pérdidas) de entidades valoradas por el método de la participación	-298.541	-200.147
Otro activo intangible	1.010	1.587	Otros instrumentos de capital	98.652	98.682
ACTIVOS FISCALES	2.590.644	2.747.643	De instrumentos financieros compuestos	98.652	98.682
Corrientes	63.554	89.386	Cuotas participativas y fondos asociados	-	-
Diferidos	2.527.090	2.658.257	Resto de instrumentos de capital	-	-
RESTO DE ACTIVOS	693.987	728.786	Menos: Valores propios	-	-
Existencias	542.054	593.892	Resultado del ejercicio atribuido a la entidad dominante	186.661	474.521
Otros	151.933	134.894	Menos: Dividendos y retribuciones	-	-
			AJUSTES POR VALORACIÓN	142.313	292.105
			Activos financieros disponibles para la venta	115.436	289.450
			CoBERTURAS de los flujos de efectivo	1.859	794
			CoBERTURAS de inversiones netas en negocios en el extranjero	-	-
			Diferencias de cambio	14	-52
			Entidades valoradas por el método de la participación	26.579	6.173
			Activos no corrientes en venta	-	-
			Resto de ajustes por valoración	-1.575	-4.260
			INTERESES MINORITARIOS	280.107	326.362
			Ajustes por valoración	7.794	5.074
			Resto	272.313	321.288
TOTAL ACTIVO	60.311.829	67.950.415	TOTAL PATRIMONIO NETO	3.255.945	3.292.277
			TOTAL PASIVO Y PATRIMONIO NETO	60.311.829	67.950.415
PRO-MEMORIA					
RIESGOS CONTINGENTES	1.096.422	1.357.712			
COMPROMISOS CONTINGENTES	3.231.695	3.401.911			



Cuenta de pérdidas y ganancias consolidada. Miles de euros

	2015	2014
INTERESES Y RENDIMIENTOS ASIMILADOS	1.279.888	1.474.058
INTERESES Y CARGAS ASIMILADAS	-592.361	-755.384
MARGEN DE INTERESES	687.527	718.674
RENDIMIENTO DE INSTRUMENTOS DE CAPITAL	34.934	36.273
RESULTADO DE ENTIDADES VALORADAS POR EL MÉTODO DE LA PARTICIPACIÓN	23.916	11.149
COMISIONES PERCIBIDAS	275.093	250.452
COMISIONES PAGADAS	-36.343	-23.217
RESULTADO DE OPERACIONES FINANCIERAS (neto)	561.600	390.066
Cartera de negociación	-34.247	-8.941
Otros instrumentos financieros a valor razonable con cambios en pérdidas y ganancias	-	-
Instrumentos financieros no valorados a valor razonable con cambios en pérdidas y ganancias	268.656	295.883
Otros	327.191	103.124
DIFERENCIAS DE CAMBIO (neto)	2.714	2.664
OTROS PRODUCTOS DE EXPLOTACIÓN	171.259	94.420
Ingresos de contratos de seguros y reaseguros emitidos	41.659	31.432
Ventas e ingresos por prestación de servicios no financieros	26.377	31.406
Resto de productos de explotación	103.223	31.582
OTRAS CARGAS DE EXPLOTACIÓN	-145.769	-134.201
Gastos de contratos de seguros y reaseguros	-29.206	-21.246
Variación de existencias	-	-
Resto de cargas de explotación	-116.563	-112.955
MARGEN BRUTO	1.574.931	1.346.280
GASTOS DE ADMINISTRACIÓN	-633.931	-584.219
Gastos de personal	-445.410	-414.972
Otros gastos generales de administración	-188.521	-169.247
AMORTIZACIÓN	-47.379	-43.884
DOTACIONES A PROVISIONES (neto)	-145.137	-148.096
PÉRDIDAS POR DETERIORO DE ACTIVOS FINANCIEROS (neto)	-424.700	-355.815
Inversiones crediticias	-427.360	-324.721
Otros instrumentos financieros no valorados a valor razonable con cambios en pérdidas y ganancias	2.660	-31.094
RESULTADO DE LA ACTIVIDAD DE EXPLOTACIÓN	323.784	214.266
PÉRDIDAS POR DETERIORO DEL RESTO DE ACTIVOS (neto)	-69.394	-79.998
Fondo de comercio y otro activo intangible	-	-
Otros activos	-69.394	-79.998
GANANCIAS (PÉRDIDAS) EN LA BAJA DE ACTIVOS NO CLASIFICADOS COMO NO CORRIENTES EN VENTA	-3.024	-1.398
DIFERENCIA NEGATIVA EN COMBINACIONES DE NEGOCIOS	-	372.462
GANANCIAS (PÉRDIDAS) DE ACTIVOS NO CORRIENTES EN VENTA NO CLASIFICADOS COMO OPERACIONES INTERRUMPIDAS	-34.340	-30.908
RESULTADO ANTES DE IMPUESTOS	217.026	474.424
IMPUESTO SOBRE BENEFICIOS	-57.224	-47.510
DOTACIÓN OBLIGATORIA A OBRAS Y FONDOS SOCIALES	-	-
RESULTADO DEL EJERCICIO PROCEDENTE DE OPERACIONES CONTINUADAS	159.802	426.914
RESULTADO DE OPERACIONES INTERRUMPIDAS (neto)	24.010	20.600
RESULTADO DEL EJERCICIO	183.812	447.514
Resultado atribuido a la entidad dominante	186.661	474.521
Resultado atribuido a intereses minoritarios	-2.849	-27.007



Estados consolidados de ingresos y gastos reconocidos en los ejercicios. Miles de euros

	2015	2014
A) RESULTADO DEL EJERCICIO	183.812	447.514
B) OTROS INGRESOS Y GASTOS RECONOCIDOS	-149.792	280.371
B.1) Partidas que no serán reclasificadas a resultados	2.685	-3.897
Pérdidas y ganancias actuariales en planes de prestación definida	3.836	-5.567
Activos no corrientes en venta	-	-
Entidades valoradas por el método de participación	-	-
Impuesto sobre beneficios relacionado con partidas que no serán reclasificables a resultados	-1.151	1.670
B.2) Partidas que podrán ser reclasificables a resultados	-152.477	284.268
Activos financieros disponibles para la venta	-248.591	359.666
Ganancias (pérdidas) por valoración	-79.021	647.148
Importes transferidos a la cuenta de pérdidas y ganancias	-169.570	-287.482
Otras reclasificaciones	-	-
Coberturas de los flujos de efectivo	1.521	35.851
Ganancias (pérdidas) por valoración	-3.818	15.618
Importes transferidos a la cuenta de pérdidas y ganancias	5.339	20.233
Importes transferidos al valor inicial de las partidas cubiertas	-	-
Otras reclasificaciones	-	-
Coberturas de inversiones netas en negocios en el extranjero	-	-
Ganancias (pérdidas) por valoración	-	-
Importes transferidos a la cuenta de pérdidas y ganancias	-	-
Otras reclasificaciones	-	-
Diferencias de cambio	94	97
Ganancias (pérdidas) por valoración	94	97
Importes transferidos a la cuenta de pérdidas y ganancias	-	-
Otras reclasificaciones	-	-
Activos no corrientes en venta	-	320
Ganancias (pérdidas) por valoración	-	320
Importes transferidos a la cuenta de pérdidas y ganancias	-	-
Otras reclasificaciones	-	-
Entidades valoradas por el método de la participación	29.151	10.163
Ganancias (pérdidas) por valoración	29.151	12.956
Importes transferidos a la cuenta de pérdidas y ganancias	-	-2.793
Otras reclasificaciones	-	-
Resto de ingresos y gastos reconocidos	-	-
Impuesto sobre beneficios	65.348	-121.829
C) TOTAL INGRESOS Y GASTOS RECONOCIDOS (A+B)	34.020	727.885
Atribuidos a la entidad dominante	36.869	754.892
Atribuidos a intereses minoritarios	-2.849	-27.007



Estado total de cambios en el patrimonio neto público. Consolidado. Miles de euros

	PATRIMONIO NETO ATRIBUIDO A LA ENTIDAD DOMINANTE								Intereses minoritarios	Total Patrimonio Neto
	FONDOS PROPIOS						Ajustes por valoración	Total		
	Capital y Prima de emisión	Reservas		Otros instrumentos de capital	Resultado del ejercicio atribuido a la entidad dominante	Total Fondos Propios				
	Reservas (pérdidas acumuladas)	Reservas de entidades por método de la participación								
Saldo inicial al 1/01/2015	2.014.145	286.609	-200.147	98.682	474.521	2.673.810	292.105	2.965.915	326.362	3.292.277
Ajustes por cambios de criterio contable	-	-	-	-	-	-	-	-	-	-
Ajustes por errores	-	-	-	-	-	-	-	-	-	-
Saldo inicial ajustado	2.014.145	286.609	-200.147	98.682	474.521	2.673.810	292.105	2.965.915	326.362	3.292.277
Total ingresos y gastos reconocidos	-	-	-	-	186.661	186.661	-149.792	36.869	-2.849	34.020
Otras variaciones del patrimonio neto	-	545.999	-98.394	-30	-474.521	-26.946	-	-26.946	-43.406	-70.352
Aumentos fondo de dotación	-	-	-	-	-	-	-	-	-	-
Reducciones de capital	-	-	-	-	-	-	-	-	-	-
Conversión de pasivos financieros en capital	-	-	-	-	-	-	-	-	-	-
Incrementos de otros instrumentos de capital	-	-	-	-	-	-	-	-	-	-
Reclasificación de pasivos financieros a otros instrum. de capital	-	-	-	-	-	-	-	-	-	-
Reclasificación de otros instrumentos de capital a pasivos financieros	-	-	-	-	-	-	-	-	-	-
Distribución de dividendos/Remuneraciones a los socios	-	-42.124	-	-	-	-42.124	-	-42.124	-	-42.124
Operaciones con instrumentos de capital propio (neto)	-	-	-	-	-	-	-	-	-	-
Trasposos entre partidas de patrimonio neto	-	616.351	-98.394	-30	-474.521	43.406	-	43.406	-43.406	-
Incrementos (reducciones) por combinaciones de negocios	-	-	-	-	-	-	-	-	-	-
Dotación discrecional a obras y fondos sociales	-	-	-	-	-	-	-	-	-	-
Pagos con instrumentos de capital	-	-	-	-	-	-	-	-	-	-
Resto de incrementos (reducciones) de patrimonio neto	-	-28.228	-	-	-	-28.228	-	-28.228	-	-28.228
Saldo final al 31/12/2015	2.014.145	832.608	-298.541	98.652	186.661	2.833.525	142.313	2.975.838	280.107	3.255.945



Estados de flujos de efectivo individuales en los ejercicios anuales. Consolidado. Miles de euros

	2015	2014
A) FLUJOS DE EFECTIVO DE LAS ACTIVIDADES DE EXPLOTACIÓN	-4.986.449	-2.700.354
Resultado del ejercicio	183.812	447.514
Ajustes para obtener los flujos de efectivo de las actividades de explotación	-103.531	-7.415.605
Amortización	47.379	43.884
Otros ajustes	-150.910	-7.459.489
Aumento/disminución neto de los activos de explotación	2.411.899	-19.103.845
Cartera de negociación	134.859	62.900
Otros activos financieros a valor razonable con cambios en pérdidas y ganancias	-	-
Activos financieros disponibles para la venta	-904.010	-9.937.050
Inversiones crediticias	2.958.072	-8.783.624
Otros activos de explotación	222.978	-446.071
Aumento/disminución neto de los pasivos de explotación	-7.350.444	25.081.961
Cartera de negociación	60.698	52.601
Otros pasivos financieros a valor razonable con cambios en pérdidas y ganancias	-	-
Pasivos financieros a coste amortizado	-7.430.489	24.465.512
Otros pasivos de explotación	19.347	563.848
Cobros/Pagos por impuesto sobre beneficios	-128.185	-1.710.379
B) FLUJOS DE EFECTIVO DE LAS ACTIVIDADES DE INVERSIÓN	5.993.665	1.513.105
Pagos	-145.015	-68.814
Activos materiales	-144.616	-3.881
Activos intangibles	-122	-3
Participaciones	-277	-64.930
Otras unidades de negocio	-	-
Activos no corrientes y pasivos asociados en venta	-	-
Cartera de inversión a vencimiento	-	-
Otros pagos relacionados con actividades de inversión	-	-
Cobros	6.138.680	1.581.919
Activos materiales	9.751	7.749
Activos intangibles	102	2.752
Participaciones	62.714	53.542
Otras unidades de negocio	-	-
Activos no corrientes y pasivos asociados en venta	54.238	-
Cartera de inversión a vencimiento	6.011.875	1.517.876
Otros cobros relacionados con actividades de inversión	-	-
(Continúa)		



	2015	2014
C) FLUJOS DE EFECTIVO DE LAS ACTIVIDADES DE FINANCIACIÓN	-56.153	-74.100
Pagos	-56.122	-74.100
Dividendos	-25.000	-17.930
Pasivos subordinados	-31.722	-56.170
Amortización de instrumentos de capital propio	-	-
Adquisición de instrumentos de capital propio	-	-
Otros pagos relacionados con actividades de financiación	-	-
Cobros	569	-
Pasivos subordinados	569	-
Emisión de instrumentos de capital propio	-	-
Enajenación de instrumentos de capital propio	-	-
Otros cobros relacionados con actividades de financiación	-	-
D) EFECTO DE LAS VARIACIONES DE LOS TIPOS DE CAMBIO	-	-
E) AUMENTO (DISMINUCIÓN) NETO DEL EFECTIVO Y EQUIVALENTES (A+B+C+D)	951.063	-1.261.349
F) EFECTIVO Y EQUIVALENTES AL INICIO DEL PERIODO	686.330	1.947.679
G) EFECTIVO Y EQUIVALENTES AL FINAL DEL PERIODO	1.637.393	686.330
PRO-MEMORIA:		
COMPONENTES DEL EFECTIVO Y EQUIVALENTES AL FINAL DEL PERIODO		
Caja	309.854	341.525
Saldos equivalentes al efectivo en bancos centrales	1.268.454	270.383
Otros activos financieros	59.085	74.422
Menos: Descubiertos bancarios reintegrables a la vista	-	-
Total efectivo y equivalentes al final del periodo	1.637.393	686.330
Del que: en poder de entidades consolidadas pero no disponible por el grupo	-	-



ÍNDICE DE INDICADORES GRI

Opción de conformidad exhaustiva de la guía G4

INDICADOR	DESCRIPCIÓN	PÁGINA
CONTENIDOS BÁSICOS GENERALES		
Estrategia y análisis		
G4-1	Declaración del Presidente	5
G4-2	Descripción de los principales impactos, riesgos y oportunidades	25,42
Perfil de la organización		
G4-3	Nombre de la organización	1
G4-4	Marcas, productos y servicios más importantes de la organización	30-32 y Nota 1
G4-5	Localización de la sede principal de la organización	9
G4-6	Localización y nombre de los países en los que desarrollan actividades significativas o los que sean relevantes	28 y 29
G4-7	Naturaleza de la propiedad y forma jurídica	9
G4-8	Mercados servidos (incluyendo el desglose geográfico, los sectores que abastece y los tipos de clientes/beneficiarios)	28-32 y Nota 2
G4-9	Dimensión de la organización: número de empleados, número de operaciones, ventas netas, capitalización y cantidad de productos o servicios que se ofrecen	12-14
G4-10	Número de empleados desglosado por tipo de contrato y género	44-45
G4-11	Porcentaje de empleados cubiertos por convenios colectivos	Nota 3
G4-12	Descripción de la cadena de suministro de la organización	11, 14 y 47
G4-13	Cambios significativos que han tenido lugar durante el periodo cubierto por el informe en el tamaño, la estructura, la propiedad accionarial o la cadena de suministro de la organización	5 y 33
G4-14	Información sobre cómo aborda la organización, si procede, el principio de precaución	36-37
G4-15	Relación de las cartas, principios u otras iniciativas externas de carácter económico, ambiental y social que la organización suscribe o ha adoptado	58
G4-16	Relación de asociaciones y organizaciones de promoción nacional o internacional a las que la organización pertenece	52-53
Aspectos materiales y cobertura		
G4-17	Entidades que figuran en los estados financieros consolidados de la organización y otros documentos equivalentes	10
G4-18	Proceso que se ha seguido para determinar el contenido de la memoria y la cobertura de cada aspecto y cómo ha aplicado la organización los principios de elaboración de memorias para determinar el contenido de la memoria	57
G4-19	Lista de los aspectos materiales que se identificaron durante el proceso de definición del contenido de la memoria	42
G4-20	Cobertura dentro de la organización de cada aspecto material	42-47
G4-21	Cobertura fuera de la organización de cada aspecto material	42 y 47-53
G4-22	Consecuencias de las reformulaciones de la información facilitada en memorias anteriores y sus causas	33
G4-23	Cambio significativo en el alcance y la cobertura de cada aspecto con respecto a memorias anteriores	33
Participación de las partes interesadas		
G4-24	Lista de los grupos de interés vinculados a la organización	42
G4-25	Criterios de elección de los grupos de interés con los que se trabaja	41-42
G4-26	Enfoques adoptados para la inclusión de los grupos de interés, incluida la frecuencia de su participación por tipos y categoría de grupos de interés	11, 41 y 42
G4-27	Cuestiones y problemas clave que han surgido a raíz de la participación de los grupos de interés y descripción de la evaluación hecha por la organización entre otros aspectos mediante su memoria	42



INDICADOR	DESCRIPCIÓN	PÁGINA
Perfil de la Memoria		
G4-28	Periodo objeto de la memoria	57
G4-29	Fecha de la última memoria (si procede)	Nota 4
G4-30	Ciclo de presentación de memorias	57
G4-31	Punto de contacto para solventar las dudas que puedan surgir en relación con el contenido de la memoria	57
G4-32	Opción «de conformidad» con la Guía elegida por la organización, índice de GRI de la opción elegida y referencia al informe de verificación externa	57
G4-33	Política y prácticas vigentes de la organización con respecto a la verificación externa de la memoria	57
Gobierno		
G4-34	Estructura de gobierno de la organización	19 y Nota 5
G4-35	Descripción del proceso mediante el cual el órgano superior de gobierno delega su autoridad a la Alta Dirección y a determinados empleados en cuestiones de índole económica, ambiental y social	20 y Nota 5
G4-36	Cargos ejecutivos o con responsabilidad en cuestiones económicas, ambientales y sociales, y si sus titulares rinden cuentas directamente ante el órgano superior de gobierno	19 y Nota 5
G4-37	Procesos de consulta entre los grupos de interés y el órgano superior de gobierno con respecto a cuestiones económicas, ambientales y sociales	19 y Nota 5
G4-38	Composición del órgano superior de gobierno y de sus comités	19
G4-39	Información sobre si la persona que preside el órgano superior de gobierno ocupa también un puesto ejecutivo	19
G4-40	Procesos de nombramiento y selección del órgano superior de gobierno y sus comités, así como los criterios en los que se basa el nombramiento y la selección de los miembros del primero	20 y Nota 5
G4-41	Procesos mediante los cuales el órgano superior de gobierno previene y gestiona posibles conflictos de intereses	20 y Nota 5
G4-42	Funciones del órgano superior de gobierno y de la alta dirección en el desarrollo, la aprobación y la actualización del propósito, los valores o las declaraciones de misión, las estrategias, las políticas y los objetivos relativos a los impactos económico, ambiental y social de la organización	11, 20 y Nota 5
G4-43	Medidas se han adoptado para desarrollar y mejorar el conocimiento colectivo del órgano superior de gobierno con relación a los asuntos económicos, ambientales y sociales	20 y Nota 5
G4-44	Procesos de evaluación del desempeño del órgano superior de gobierno en relación con el gobierno de los asuntos económicos, ambientales y sociales	20 y Nota 5
G4-45	Función del órgano superior de gobierno en la identificación y gestión de los impactos, los riesgos y las oportunidades de carácter económico, ambiental y social	20 y Nota 5
G4-46	Función del órgano superior de gobierno en el análisis de la eficacia de los procesos de gestión del riesgo de la organización en lo referente a los asuntos económicos, ambientales y sociales	20 y Nota 5
G4-47	Frecuencia con la que el órgano superior de gobierno analiza los impactos, los riesgos y las oportunidades de índole económica, ambiental y social	20 y Nota 5
G4-48	Comité o cargo de mayor importancia que revisa y aprueba la memoria de sostenibilidad	20 y Nota 55
G4-49	Proceso para transmitir las preocupaciones importantes al órgano superior de gobierno	20 y Nota 5
G4-50	Naturaleza y número de preocupaciones importantes que se transmitieron al órgano superior de gobierno; describa asimismo los mecanismos que se emplearon para abordarlas y evaluarlas	20 y Nota 5
G4-51	Políticas de remuneración para el órgano superior de gobierno y la Alta Dirección	20, 46 y Nota 5



INDICADOR	DESCRIPCIÓN	PÁGINA
G4-52	Procesos mediante los cuales se determina la remuneración	46 y Nota 5
G4-53	Cómo se solicita y se tiene en cuenta la opinión de los grupos de interés en lo que respecta a la retribución, incluyendo, si procede, los resultados de las votaciones sobre políticas y propuestas relacionadas con esta cuestión	46 y Nota 5
G4-54	Relación entre la retribución total anual de la persona mejor pagada de la organización en cada país donde se lleven a cabo operaciones significativas con la retribución total anual mediana de toda la plantilla (sin contar a la persona mejor pagada) del país correspondiente	Nota 5
G4-55	Relación entre el incremento porcentual de la retribución total anual de la persona mejor pagada de la organización en cada país donde se lleven a cabo operaciones significativas con el incremento porcentual de la retribución total anual media de toda la plantilla (sin contar a la persona mejor pagada) del país correspondiente	Nota 5
Ética e integridad		
G4-56	Valores, principios, estándares y normas de la organización, tales como códigos de conducta o códigos éticos	11, 12 y 47
G4-57	Mecanismos internos y externos de asesoramiento en pro de una conducta ética y lícita, y para consultar los asuntos relacionados con la integridad de la organización, tales como líneas telefónicas de ayuda o asesoramiento	20 y 47
G4-58	Mecanismos internos y externos de denuncia de conductas poco éticas o ilícitas y de asuntos relativos a la integridad de la organización, tales como la notificación escalonada a los mandos directivos, los mecanismos de denuncia de irregularidades o las líneas telefónicas de ayuda	20 y 47
CONTENIDOS BÁSICOS ESPECÍFICOS		
ECONOMÍA		
Desempeño económico		
G4-DMA	Enfoque de gestión del aspecto	5, 11, 26 y 27
G4-EC1	Valor directo generado y distribuido	13
G4-EC2	Consecuencias económicas y otros riesgos y oportunidades para las actividades de la organización que se derivan del cambio climático	Nota 6
G4-EC3	Cobertura de las obligaciones de la organización derivadas de su plan de prestaciones	46
G4-EC4	Ayudas económicas otorgadas por entes del gobierno	Nota 5
Presencia en el mercado		
G4-DMA	Enfoque de gestión del aspecto	5, 11, 26 y 27
G4-EC5	Relación entre el salario inicial desglosado por sexo y el salario mínimo local en lugares donde se desarrollan operaciones significativas	46
G4-EC6	Porcentaje de altos directivos procedentes de la comunidad local en lugares donde se desarrollan operaciones significativas	Nota 7
Consecuencias económicas indirectas		
G4-DMA	Enfoque de gestión del aspecto	5, 11, 26 y 27
G4-EC7	Desarrollo e impacto de la inversión en infraestructuras y los tipos de servicios	48 y 49
G4-EC8	Impactos económicos indirectos significativos y alcance de los mismos	30, 31, 32, 44, 47 y 49
Prácticas de adquisición		
G4-DMA	Enfoque de gestión del aspecto	5, 11, 26 y 27
G4-EC9	Porcentaje del gasto en los lugares con operaciones significativas que corresponde a proveedores locales	49
MEDIO AMBIENTE		
Desempeño medioambiental		
G4-DMA	Enfoque de gestión del aspecto	50 y 51
G4-EN1	Materiales por peso y volumen	Nota 8
G4-EN2	Porcentaje de los materiales utilizados que son reciclados	Nota 8



INDICADOR	DESCRIPCIÓN	PÁGINA
G4-EN3	Consumo energético interno	14 y 51
G4-EN4	Consumo energético externo	14
G4-EN5	Intensidad energética	Nota 8
G4-EN6	Reducción del consumo energético	51
G4-EN7	Reducciones de los requisitos energéticos de los productos y servicios	Nota 9
Agua		
G4-DMA	Enfoque de gestión del aspecto	50-52
G4-EN8	Captación total de agua según fuente	Nota 8
G4-EN9	Fuentes de agua que han sido afectadas significativamente por la captación de agua	Nota 8
G4-EN10	Porcentaje y volumen total de agua reciclada y utilizada	Nota 8
Biodiversidad		
G4-DMA	Enfoque de gestión del aspecto	50 y 51
G4-EN11	Instalaciones operativas propias, arrendadas, que sean adyacentes, contengan o estén ubicadas en áreas protegidas y áreas no protegidas de gran valor para la biodiversidad	Nota 8
G4-EN12	Descripción de los impactos más significativos en la biodiversidad de áreas protegidas o áreas de alta biodiversidad, derivados de las actividades, los productos y los servicios	Nota 8
G4-EN13	Hábitats protegidos o restaurados	Nota 8
G4-EN14	Número de especies incluidas en la lista roja de la UICN y en listados nacionales de conservación, cuyos hábitats se encuentren en áreas afectadas por las operaciones, según el nivel de peligro de extinción de la especie	Nota 8
Emisiones		
G4-DMA	Enfoque de gestión del aspecto	50 y 51
G4-EN15	Emisiones directas de gases de efecto invernadero	Nota 8
G4-EN16	Emisiones indirectas de gases de efecto invernadero al generar energía	14
G4-EN17	Otras emisiones indirectas de gases de efecto invernadero	14
G4-EN18	Intensidad de las emisiones de gases de efecto invernadero	Nota 8
G4-EN19	Reducción de las emisiones de gases de efecto invernadero	Nota 8
G4-EN20	Emisiones de sustancias que agotan el ozono	Nota 8
G4-EN21	NOx, SOx y otras emisiones atmosféricas significativas	Nota 10
Efluentes y residuos		
G4-DMA	Enfoque de gestión del aspecto	50 y 51
G4-EN22	Vertido total de aguas, según su calidad y destino	Nota 8
G4-EN23	Peso total de los residuos, según tipo y tratamiento	Nota 8
G4-EN24	Número y volumen total de los derrames significativos	Nota 8
G4-EN25	Peso de los residuos transportados, importados, exportados o tratados que se consideran peligrosos	Nota 8
G4-EN26	Identificación, tamaño, estado de protección y valor de biodiversidad de las masas de agua y los hábitats relacionados significativamente por vertido y escorrentía procedentes de la organización	Nota 8
Productos y servicios		
G4-DMA	Enfoque de gestión del aspecto	50 y 51
G4-EN27	Grado de mitigación del impacto ambiental de los productos y servicios	41, 42 y 43
G4-EN28	Porcentaje de los productos vendidos y sus materiales de embalaje que se recuperan al final de su vida útil, por categorías de productos	Nota 8
Cumplimiento regulatorio		
G4-DMA	Enfoque de gestión del aspecto	50 y 51
G4-EN29	Valor monetario de las multas significativas y número de sanciones no monetarias por incumplimiento de la legislación y la normativa ambiental	Nota 11



INDICADOR	DESCRIPCIÓN	PÁGINA
Transporte		
G4-DMA	Enfoque de gestión del aspecto	50 y 51
G4-EN30	Impactos ambientales significativos del transporte de productos y otros bienes y materiales utilizados para las actividades de la organización, así como del transporte de personal	Nota 12
General		
G4-DMA	Enfoque de gestión del aspecto	50 y 51
G4-EN31	Desglose de los gastos e inversiones para la protección del Medio Ambiente	Nota 13
Evaluación ambiental de los proveedores		
G4-DMA	Enfoque de gestión del aspecto	47 y 48
G4-EN32	Porcentaje de nuevos proveedores que se examinaron en función de criterios ambientales	Nota 8
G4-EN33	Impacto ambientales negativos significativos, reales y potenciales, en la cadena de suministro, y medidas al respecto	Nota 8
Mecanismos de reclamación ambiental		
G4-DMA	Enfoque de gestión del aspecto	50 y 51
G4-EN34	Número de reclamaciones ambientales que se han presentado, abordado y resuelto mediante mecanismos formales de reclamación	Nota 14
PRÁCTICAS LABORALES Y TRABAJO DIGNO		
Empleo		
G4-DMA	Enfoque de gestión del aspecto	41 y 44
G4-LA1	Número y tasa de contrataciones y rotación media de empleados, desglosados por grupos de edad, género y región	44 y 45
G4-LA2	Prestaciones sociales para los empleados a jornada completa que no se ofrecen a los empleados temporales o a media jornada, desglosadas por ubicaciones significativas de actividad	Nota 15
G4-LA3	Índices de reincorporación al trabajo y de retención tras la baja por maternidad o paternidad, desglosados por género.	Nota 16
G4-LA4	Plazos mínimos de preaviso de cambios operativos y posible inclusión de estos en los convenios colectivos	Nota 17
Relaciones entre los trabajadores y la dirección		
G4-DMA	Enfoque de gestión del aspecto	44
G4-LA5	Porcentaje de trabajadores que está representado en comités formales de seguridad y salud conjuntos para dirección y empleados, establecidos para ayudar a controlar y asesorar sobre programas de seguridad y salud laboral	Nota 18
G4-LA6	Tipo y tasa de lesiones, enfermedades profesionales, días perdidos, absentismo y número de víctimas mortales relacionadas con el trabajo por región y por género	46
G4-LA7	Trabajadores cuya profesión tiene una incidencia o un riesgo elevados de enfermedad	Nota 19
G4-LA8	Asuntos de salud y seguridad cubiertos en acuerdos formales con los sindicatos	Nota 18
Capacitación y educación		
G4-DMA	Enfoque de gestión del aspecto	44, 45 y 46
G4-LA9	Promedio de horas de capacitación anuales por empleado, desglosado por género y por categoría laboral	14
G4-LA10	Programas de gestión de habilidades y de formación continua que fomentan la empleabilidad de los trabajadores y les ayudan a gestionar el final de sus carreras profesionales	Nota 20
G4-LA11	Porcentaje de empleados que reciben evaluaciones regulares del desempeño y de desarrollo profesional, desglosado por género y por categoría profesional	46 y Nota 21



INDICADOR	DESCRIPCIÓN	PÁGINA
Diversidad e igualdad de oportunidades		
G4-DMA	Enfoque de gestión del aspecto	44
G4-LA12	Composición de los órganos de gobierno y desglose de la plantilla por categoría profesional y género, edad, pertenencia a minorías y otros indicadores de diversidad	45 y Nota 22
Igualdad de retribución entre mujeres y hombres		
G4-DMA	Enfoque de gestión del aspecto	44
G4-LA13	Relación entre el salario base de los hombres con respecto al de las mujeres, desglosada por categoría profesional y por ubicaciones significativas de actividad	Nota 23
Mecanismos de reclamación sobre las prácticas laborales		
G4-DMA	Enfoque de gestión del aspecto	44
G4-LA16	Número de reclamaciones sobre prácticas laborales que se han presentado, abordado y resuelto mediante mecanismos formales de reclamación	Nota 24
DERECHOS HUMANOS		
Inversión		
G4-DMA	Enfoque de gestión del aspecto	44
G4-HR1	Número y porcentaje de contratos y acuerdos de inversión significativos que incluyen cláusulas de derechos humanos o que han sido objeto de análisis en materia de Derechos Humanos	Nota 25
G4-HR2	Horas de formación de los empleados sobre políticas y procedimientos relacionados con aquellos aspectos de los derechos humanos relevantes para sus actividades, incluido el porcentaje de empleados capacitados	Nota 26
No discriminación		
G4-DMA	Enfoque de gestión del aspecto	44
G4-HR3	Número de casos de discriminación y medidas correctivas adoptadas	Nota 27
Libertad de asociación y negociación colectiva		
G4-DMA	Enfoque de gestión del aspecto	44
G4-HR4	Identificación de centros y proveedores significativos en los que la libertad de asociación y el derecho de acogerse a convenios colectivos pueden infringirse o estar amenazados, y medidas adoptadas para defender estos derechos	Nota 27
Trabajo infantil		
G4-DMA	Enfoque de gestión del aspecto	Nota 8
G4-HR5	Identificación de centros y proveedores con un riesgo significativo de casos de explotación infantil, y medidas adoptadas para contribuir a la abolición de la explotación infantil	Nota 8
Trabajo forzoso		
G4-DMA	Enfoque de gestión del aspecto	Nota 8
G4-HR6	Centros y proveedores con un riesgo significativo de ser origen de episodios de trabajo forzoso y medidas adoptadas para contribuir a la eliminación de todas las formas de trabajo forzoso	Nota 8
Medidas de seguridad		
G4-DMA	Enfoque de gestión del aspecto	Nota 8
G4-HR7	Porcentaje del personal de seguridad que ha recibido capacitación sobre políticas o procedimientos de la organización en materia de derechos humanos relevantes para las operaciones	Nota 8
Derechos de la población indígena		
G4-DMA	Enfoque de gestión del aspecto	Nota 8
G4-HR8	Número de casos de violación de los derechos de los pueblos indígenas y medidas adoptadas	Nota 8
Evaluación		
G4-DMA	Enfoque de gestión del aspecto	Nota 8
G4-HR9	Número y porcentaje de centros que han sido objeto de exámenes o evaluaciones de impactos en materia de derechos humanos	Nota 8



INDICADOR	DESCRIPCIÓN	PÁGINA
Evaluación de los proveedores en materia de derechos humanos		
G4-DMA	Enfoque de gestión del aspecto	Nota 8
G4-HR10	Porcentaje de nuevos proveedores que se examinaron en función de criterios relativos a los derechos humanos	Nota 8
G4-HR11	Impactos negativos significativos en materia de derechos humanos, reales y potenciales, en la cadena de suministro, y medidas adoptadas	Nota 8
Mecanismos de reclamación en materia de derechos humanos		
G4-DMA	Enfoque de gestión del aspecto	Nota 8
G4-HR12	Número de reclamaciones sobre derechos humanos que se han presentado, abordado y resuelto mediante mecanismos formales de reclamación	Nota 8
SOCIEDAD		
Comunidades locales		
G4-DMA	Enfoque de gestión del aspecto	41 y 42
G4-SO1	Porcentaje de centros donde se han implantado programas de desarrollo, evaluaciones de impactos y participación de la comunidad local	28, 29, 48, 49 y 50
G4-SO2	Centros de operaciones con efectos negativos significativos, posibles o reales, sobre las comunidades locales	28, 29, 48, 49 y 50
Lucha contra la corrupción		
G4-DMA	Enfoque de gestión del aspecto	41, 42 y 47
G4-SO3	Número y porcentaje de centros en los que se han evaluado los riesgos relacionados con la corrupción y riesgos significativos detectados	41, 42 y 47
G4-SO4	Políticas y procedimientos de comunicación y capacitación sobre la lucha contra la corrupción	41, 42 y 47
G4-SO5	Casos confirmados de corrupción y medidas adoptadas	47 y Nota 28
Política pública		
G4-DMA	Enfoque de gestión del aspecto	Nota 29
G4-SO6	Valor de las contribuciones políticas, por país y destinatario	20
Prácticas de competencia desleal		
G4-DMA	Enfoque de gestión del aspecto	41
G4-SO7	Número de procedimientos legales por causas relacionadas con competencia desleal, con prácticas monopolísticas y contra la libre competencia, y sus resultados	Nota 30
Cumplimiento regulatorio		
G4-DMA	Enfoque de gestión del aspecto	11, 12, 41, 42 y 43
G4-SO8	Valor monetario de las multas significativas y número de sanciones no monetarias por incumplimiento de la legislación y la normativa	Nota 31
Evaluación de la repercusión social de los proveedores		
G4-DMA	Enfoque de gestión del aspecto	47 y 48
G4-SO9	Porcentaje de nuevos proveedores que se examinaron en función de criterios relacionados con la repercusión social	Nota 8
G4-SO10	Impactos negativos significativos y potenciales para la sociedad en la cadena de suministro y medidas adoptadas	Nota 8
Mecanismos de reclamación por impacto social		
G4-DMA	Enfoque de gestión del aspecto	47 y 48
G4-SO11	Número de reclamaciones sobre impactos sociales que se han presentado, abordado y resuelto mediante mecanismos formales de reclamación	Nota 32



INDICADOR	DESCRIPCIÓN	PÁGINA
RESPONSABILIDAD SOBRE PRODUCTOS		
Salud y seguridad de los clientes		
G4-DMA	Enfoque de gestión del aspecto	30, 32 y 43
G4-PR1	Porcentaje de categorías de productos y servicios significativos cuyos impactos en materia de salud y seguridad se han evaluado para promover mejoras	43
G4-PR2	Número de incidentes derivados del incumplimiento de la normativa o de los códigos voluntarios relativos a los impactos de los productos y servicios en la salud y la seguridad durante su ciclo de vida, desglosados en función del tipo de resultado de dichos incidentes	Nota 33
Etiquetado de productos y servicios		
G4-DMA	Enfoque de gestión del aspecto	43
G4-PR3	Tipo de información que requieren los procedimientos de la organización relativos a la información y el etiquetado de sus productos y servicios, y porcentaje de categorías de productos y servicios significativos que están sujetas a tales requisitos	43 y Nota 34
G4-PR4	Número de incumplimientos de la regulación y de los códigos voluntarios relativos a la información y al etiquetado de los productos y servicios, desglosados en función del tipo de resultado	Nota 35
G4-PR5	Resultados de las encuestas para medir la satisfacción de los clientes	43
Comunicaciones de Mercadotecnia		
G4-DMA	Enfoque de gestión del aspecto	43
G4-PR6	Venta de productos prohibidos o en litigio	43 y 44
G4-PR7	Número de casos de incumplimiento de las normativas y los códigos voluntarios relativos a las comunicaciones de mercadotecnia, entre otras la publicidad, la promoción y el patrocinio, distribuidos en función del tipo de resultado de dichos incidentes	Nota 33
Privacidad de los clientes		
G4-DMA	Enfoque de gestión del aspecto	43
G4-PR8	Número de reclamaciones fundamentadas sobre la violación de la privacidad y la fuga de datos de los clientes	Nota 33
Cumplimiento regulatorio		
G4-DMA	Enfoque de gestión del aspecto	43
G4-PR9	Valor monetario de las multas significativas fruto del incumplimiento de la normativa en relación con el suministro y el uso de productos y servicios	Nota 36
CONTENIDOS ESPECÍFICOS DEL SECTOR BANCARIO		
FS6	Porcentaje de la cartera para las líneas de negocio según la región, la dimensión y el sector de actividad	48 y 49
FS7	Valor monetario de los productos y servicios diseñados para proporcionar un beneficio social específico para cada línea de negocio desglosado según su propósito	30, 31 y 32
FS8	Valor monetario de los productos y servicios diseñados para proporcionar un beneficio medioambiental específico para cada línea de negocio desglosado según su propósito	48 y 49
FS10	Porcentaje y número de compañías dentro de la cartera de la entidad con las que la organización informante ha interactuado en temas medioambientales y sociales	48 y 49
FS11	Porcentaje de activos sujetos a controles medioambientales o sociales tanto positivos como negativos	48 y 49
FS13	Puntos de acceso por tipo en áreas de escasa densidad de población o desfavorecidas económicamente	50
FS14	Iniciativas para mejorar el acceso a los servicios financieros a personas desfavorecidas	50



Nota 1: Para más información véase www.unicajabanco.es.

Nota 2: Unicaja Banco desarrolla su actividad en el mercado español, en el que se genera prácticamente la totalidad de ingresos y gastos.

Nota 3: El 100% de los empleados de Unicaja Banco y de las empresas de su grupo están cubiertos por el convenio colectivo aplicable.

Nota 4: El Informe Corporativo Integrado de 2015 se publicó el 20 de junio de 2015.

Nota 5: Para más información, véase Informe Anual de Gobierno Corporativo 2015.

Nota 6: Unicaja Banco considera que el riesgo de impacto directo es mínimo.

Nota 7: No existen procedimientos específicos para la contratación local de altos directivos.

Nota 8: Unicaja Banco considera que no es un asunto material relevante dada la naturaleza de las actividades que desarrolla.

Nota 9: Los productos y servicios ofertados por Unicaja Banco no están sujetos a requerimientos energéticos.

Nota 10: No relevante dado el bajo consumo de combustibles fósiles de Unicaja Banco.

Nota 11: Unicaja Banco no ha sido objeto de multas o sanciones relevantes relacionadas con el cumplimiento de la normativa medioambiental.

Nota 12: Desde el punto de vista medioambiental, el transporte significativo es el del personal, dado su impacto en términos de emisiones de CO₂. Las emisiones derivadas de este tipo de transporte se recogen en la página 16. No se dispone de información sobre el impacto del transporte de fondos, así como de los productos y servicios adquiridos por la Entidad.

Nota 13: Los gastos e inversiones en materia medioambiental no han sido significativos en 2015.

Nota 14: No se han producido reclamaciones significativas relacionadas con temas ambientales.

Nota 15: No existen diferencias.

Nota 16: En 2015, 213 personas (130 mujeres) disfrutaron del permiso de maternidad/paternidad, incorporándose todas, una vez finalizado.

Nota 17: El periodo mínimo de preaviso es el establecido en la legislación laboral (Estatuto de los Trabajadores y otra normativa aplicable).

Nota 18: Unicaja Banco cuenta con un Comité Intercentros de Seguridad y Salud, donde está representada la totalidad de la plantilla.

Nota 19: Se considera que las actividades desarrolladas por Unicaja Banco no comportan un riesgo elevado para la salud de sus trabajadores.

Nota 20: No se informa sobre la formación continua a empleados en la gestión final de sus carreras profesionales.

Nota 21: La totalidad de la plantilla es evaluada sobre su desempeño regularmente.



Nota 22: La actividad se desarrolla fundamentalmente en España. No se registra la pertenencia de trabajadores a minorías, ya que la política de recursos humanos de la Entidad se basa en el principio de no discriminación.

Nota 23: La retribución percibida por los empleados de Unicaja Banco depende de su nivel profesional, actividad desarrollada y responsabilidad asumida, con independencia de su género u origen.

Nota 24: Véase indicador G4-HR3.

Nota 25: No se han identificado contratos con acuerdos de inversión significativos que incluyan cláusulas de Derechos Humanos, al haberse considerado que no existen riesgos en esta materia.

Nota 26: No se imparte formación específica en materia de Derechos Humanos.

Nota 27: No se han producido incidentes relacionados con la discriminación en el trabajo.

Nota 28: En los casos en los que, en el ejercicio de su actividad, los empleados de la Entidad incurran en conductas que puedan catalogarse de fraudulentas o corruptas, de conformidad con el convenio colectivo se puede considerar que han cometido una falta muy grave, pudiéndose aplicar las sanciones previstas atendiendo a los diferentes supuestos.

Nota 29: Unicaja Banco no mantiene una posición ante las políticas públicas ni realiza actividades de lobbying.

Nota 30: Durante 2015 no se ha producido ningún procedimiento legal de esta naturaleza que haya afectado significativamente al ejercicio de la actividad.

Nota 31: Las potenciales obligaciones que se puedan derivar de procedimientos administrativos y judiciales, propios del desarrollo de la actividad, se encuentran provisionadas, atendiendo a estimaciones prudentes.

Nota 32: Durante 2015 no se ha recibido ninguna reclamación significativa por impacto social.

Nota 33: En 2015 no se ha producido ningún incidente significativo de esta naturaleza.

Nota 34: La Directiva MiFID regula la prestación de servicios de inversión y, por tanto, la forma en la que la entidad informa, asesora y comercializa la venta de productos financieros en dicho ámbito a actuales y potenciales clientes.

Nota 35: En 2015 no se ha recibido ninguna sanción significativa o resolución contraria por incumplimiento de la normativa o de los códigos voluntarios en materia de publicidad o información sobre productos y servicios.

Nota 36: Durante 2015 no se ha recibido ninguna multa significativa en firme derivada del incumplimiento de la normativa, en relación con el suministro y el uso de productos y servicios.

INFORME CORPORATIVO INTEGRADO **2015**



www.unicajabanco.es

