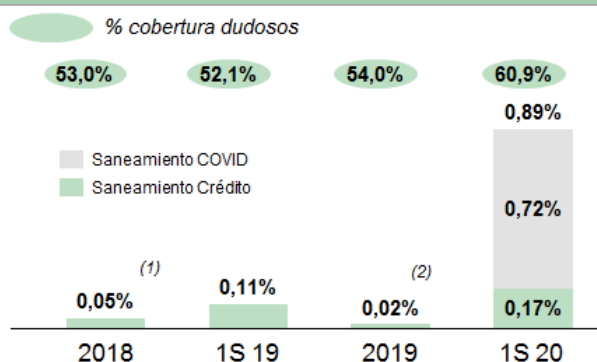


Gráficos de la presentación de resultados del segundo trimestre de 2020 de Unicaja Banco

Principales claves del período

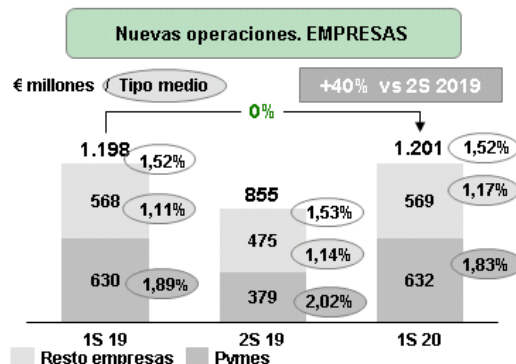
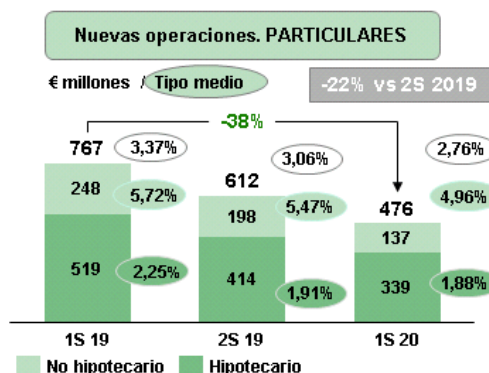


Tendencia de mantenimiento del coste del riesgo (excluido efecto Covid)

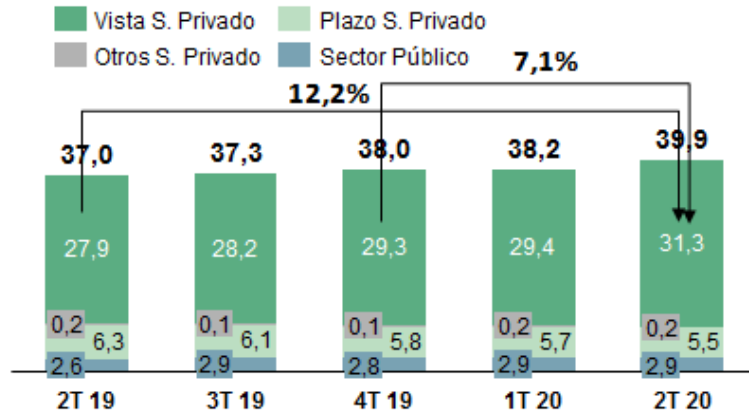


(1) Sin ventas de fallidos. En 2018 el coste del riesgo incluyendo las ventas de carteras habría sido del -0,01%

(2) Excluido el impacto de las ventas de cartera de dudosos. Considerando el mismo el coste ascendería a 0,04%

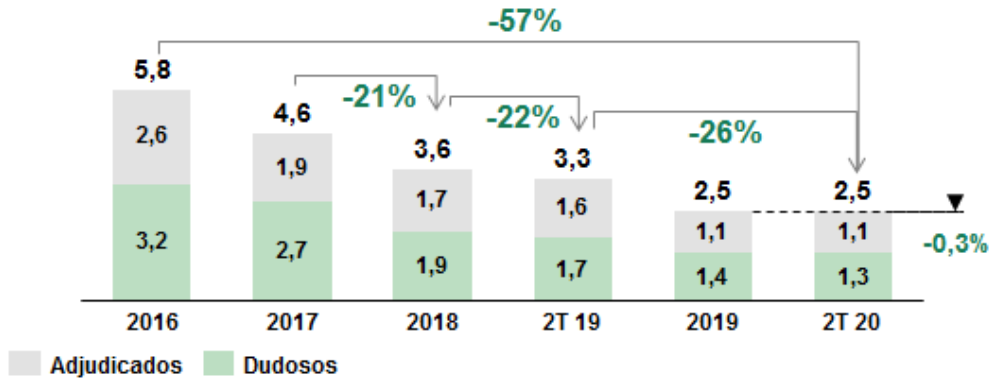


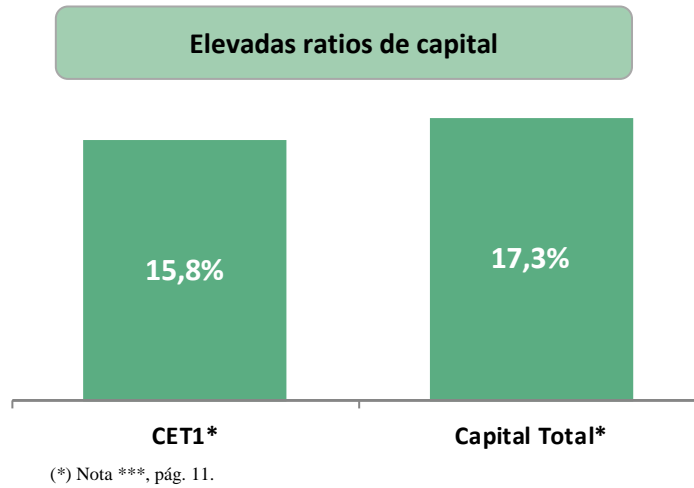
Evolución de crecimiento de los recursos de clientes minoristas (€ miles de millones)



Significativa reducción de los activos no productivos (NPAs)

Evolución de los activos no productivos (€ miles de millones)





Principales epígrafes de la cuenta de resultados consolidada del Grupo Unicaja Banco*

Millones de euros	Jun'20	Jun'19	Var. %
Margen de intereses	277	293	-5,3%
Comisiones	114	114	0,0%
Dividendos	11	20	-44,4%
Rdos. método participación	19	21	-6,8%
ROF & diferencias de cambio	64	26	n.r.
Otros productos/cargas de explotación	44	22	99,1%
Margen bruto	528	494	6,8%
Gastos de explotación	289	302	-4,3%
Gastos de personal	184	193	-4,7%
Gastos generales	82	87	-5,9%
Amortización	23	22	6,0%
Margen de explotación antes de saneamientos	239	192	24,3%
Saneamientos y otros resultados	-153	-46	n.r.
Crédito	-128	-16	n.r.
<i>Pro memoria:</i> <i>Saneamientos por COVID-19</i>	-103	-	-
Adjudicados	-6	0	n.r.
Provisiones y otros resultados	-19	-30	-36,9%
Beneficio antes de impuestos	86	146	-41,4%
Impuesto de sociedades	25	30	-18,3%
Resultado neto	61	116	-47,5%
Resultado atribuido al Grupo	61	116	-47,5%
Resultado neto (ex COVID)	133	116	14,8%

* Los cálculos de las variaciones se efectúan a partir de cifras con tres decimales, si bien dichos importes se muestran redondeados sin decimal.

Información financiera consolidada del Grupo Unicaja Banco*

	Millones de euros		Variación	
	Jun-20	Dic-19	Millones €	%
Balance y volumen de negocio				
Activo total	63.002	56.708	6.294	11,1
Crédito no dudoso sector privado (exATA, sin ajustes por valoración)	24.626	24.097	530	2,2
Crédito no dudoso (exATA, sin ajustes por valoración)	26.494	25.800	694	2,7
Recursos captados en balance de la clientela minorista	39.905	38.035	1.870	4,9
<i>De los que:</i> recursos a la vista	31.335	29.256	2.080	7,1
Recursos captados fuera de balance y seguros	12.269	12.863	(594)	(4,6)
Rentabilidad				
	Jun-20	Jun-19	Var.	
Rentabilidad margen intereses (Margen de intereses/Activos totales medios)	0,97%	1,04%	(0,08) p.p.	
ROE Ex Covid (**) (Rdo. neto/Fondos propios medios)	6,8%	6,0%	0,8 p.p.	
ROA Ex Covid (**) (Rdo. neto/Activos totales medios)	0,5%	0,4%	0,1 p.p.	
Solvencia				
	Jun-20	Jun-19	Var.	
Ratio CET-1(***)	15,8%	14,8%	1,1 p.p.	
Ratio de capital total(***)	17,3%	15,0%	2,4 p.p.	
Ratio CET-1 fully loaded(***)	14,4%	13,2%	1,3 p.p.	
Ratio Texas	45,1%	58,1%	(13,0) p.p.	
Gestión del Riesgo				
	Jun-20	Jun-19	Millones de euros o p.p.	%
Activos no productivos (NPAs: dudosos+adjudicados inmobiliarios)	2.462	3.334	(873)	(26,2)
Activos no productivos (NPAs: dudosos+adjudicados inmobiliarios) netos de provisiones:	946	1.446	(500)	(34,6)
<i>Porcentaje sobre activo total</i>	1,5%	2,6%	(1,1) p.p.	
Tasa de morosidad	4,5%	5,9%	(1,4) p.p.	
Tasa de cobertura de activos no productivos	61,6%	56,6%	5,0 p.p.	
Tasa de cobertura de la morosidad	60,9%	52,1%	8,8 p.p.	
Tasa de cobertura de adjudicados inmobiliarios disponibles para la venta	62,4%	61,5%	0,9 p.p.	
Coste del riesgo (saneamiento crédito/crédito a la clientela)	0,89%	0,11%	0,78 p.p.	
Coste del riesgo Ex Covid (**)	0,17%	0,11%	0,06 p.p.	
Liquidez				
	Jun-20	Jun-19	Millones de euros o p.p.	%
Activos líquidos disponibles	15.095	11.937	3.158	26,5
LTD	69,7%	76,4%	(6,7) p.p.	
LCR	346%	336%	10 p.p.	

* Los cálculos de las variaciones se efectúan con tres decimales, si bien los importes se muestran con redondeo.

** Excluidas las dotaciones extraordinarias registradas para Covid-19

*** Proforma: En junio 2020 se considera el efecto del phase in IFRS9 introducido por el Reglamento (UE) 2020/873, sujeto a aprobación supervisora, y la deducción de software a efectos prudenciales (pendiente de publicación RTS definitiva)".