

# Situación económica y perspectivas de las provincias de Andalucía

Cuarto Trimestre

nº4 - 2020



EQUIPO DE TRABAJO:

ANALISTAS ECONÓMICOS DE ANDALUCÍA:

Rafael López del Paso (Dirección)

Felisa Becerra Benítez (Coordinación), Felipe Cebrino Casquero, Cristina Delgado Reina,  
Fernando Morilla García, José Antonio Muñoz López, M<sup>a</sup> Rosa Díaz Montañez, M<sup>a</sup> Luz Román  
Jobacho, Alejandro Cardoso García y José Alberto Pérez Guirado

ELABORACIÓN:

Analistas Económicos de Andalucía

c/ San Juan de Dios, nº 1 - 2ª planta. 29015 Málaga

Tlfno.: 952225305

E-mail: [aea@analistaseconomicos.com](mailto:aea@analistaseconomicos.com)

Las opiniones expuestas en esta publicación son de exclusiva responsabilidad de los autores,  
no siendo necesariamente las de Unicaja Banco.

Este informe de coyuntura se puede reproducir total o parcialmente citando su procedencia

Documento elaborado con la información disponible hasta el 4 de diciembre 2020.

Documento disponible en:

<https://www.analistaseconomicos.com>

<https://www.unicajabanco.com>

© Analistas Económicos de Andalucía 2020

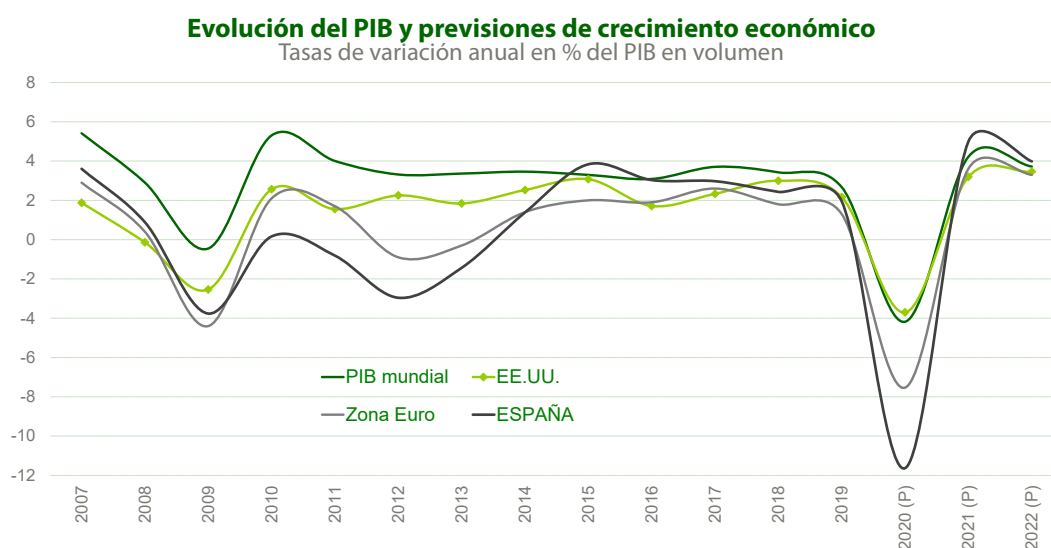
## Contexto internacional, nacional y regional

Las expectativas han mejorado como consecuencia principalmente de los avances en las vacunas, aunque persiste un alto grado de incertidumbre. La actividad global se ha recuperado en muchos sectores, aunque algunas actividades del sector servicios siguen estando afectadas por el distanciamiento físico que requiere el control de la pandemia. No obstante, la recuperación de la actividad se habría frenado en el último trimestre de 2020, a consecuencia de los rebrotes del virus, que han tenido una mayor incidencia en Europa y América del Norte.

En este sentido, en su último informe de Perspectivas Económicas, la OCDE estima que la actividad seguirá limitada y que posiblemente el distanciamiento social y el cierre parcial de fronteras se mantendrán a lo largo de la primera mitad de 2021. Así, para 2021 este organismo prevé un crecimiento de la economía mundial del 4,2%, tras descender en 2020 en una cuantía similar, aunque las perspectivas siguen siendo inusualmente inciertas, con riesgos tanto al alza como a la baja. Este crecimiento podría ser más intenso con campañas de vacunación eficientes y cooperación entre países, pero también podría reducirse si surgiesen problemas en la distribución y eficacia de las vacunas.

La caída estimada para 2020 será más intensa en la Zona Euro (entre el -7,3% del Banco Central Europeo y el -7,8% de la Comisión Europea). El descenso previsto por la Comisión es menor de lo estimado en verano (-8,7%), si bien para 2021 se espera un crecimiento del 4,2%, en torno a 2 puntos porcentuales (p.p.) inferior al estimado en las anteriores proyecciones. Sin embargo, el programa de recuperación de la UE (NextGenerationEU) podría favorecer un impulso de la economía mayor de lo previsto.

El impacto económico de la pandemia, aunque generalizado, presenta diferencias significativas entre países, condicionadas por la propagación del virus, las medidas puestas en marcha para contenerla o la propia estructura sectorial de las economías. En este sentido, la economía española, con un mayor peso del sector turístico y de las actividades que requieren más interacción social, y una incidencia elevada de la pandemia, será la que registre en 2020 una mayor caída de la producción en el seno de la UE, aunque también será una de las que más crezca en 2021.

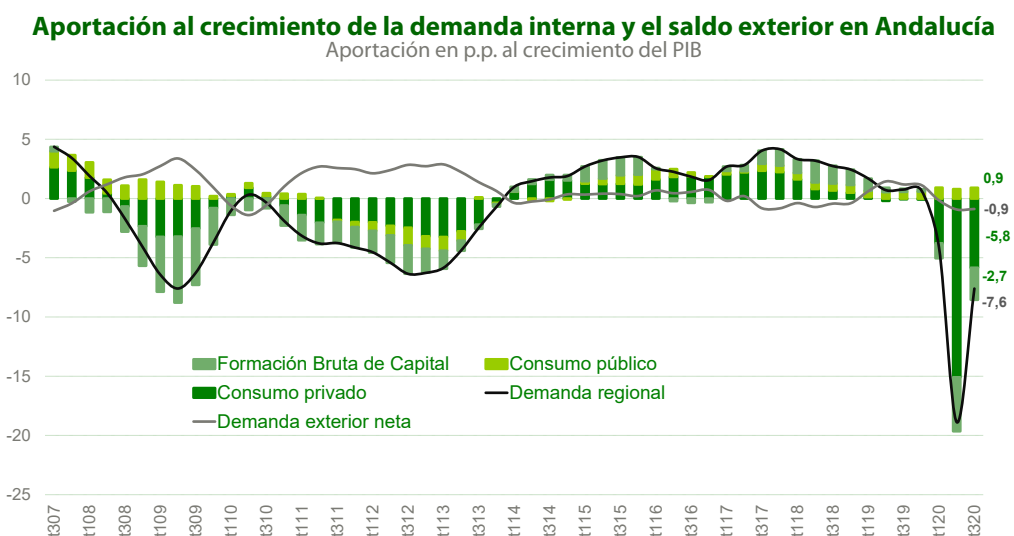


Fuente: Economic Outlook, Diciembre 2020. OCDE.

En concreto, las últimas proyecciones del Banco de España apuntan a una caída del PIB en 2020 entre el 10,7% y el 11,6% en función del escenario considerado (suave, central y severo), que difiere, fundamentalmente, en el comportamiento de la pandemia en el corto plazo, las medidas para contenerla, la adaptación de los agentes a la crisis y la persistencia de sus efectos en el medio plazo. En todos ellos esta contracción iría seguida de una recuperación relativamente intensa, con un crecimiento estimado para 2021 entre el 4,2% en el escenario severo y el 8,6% en el suave, aunque en todo caso la recuperación del nivel de PIB previo al COVID-19 se retrasaría hasta mediados de 2023 en el escenario central.

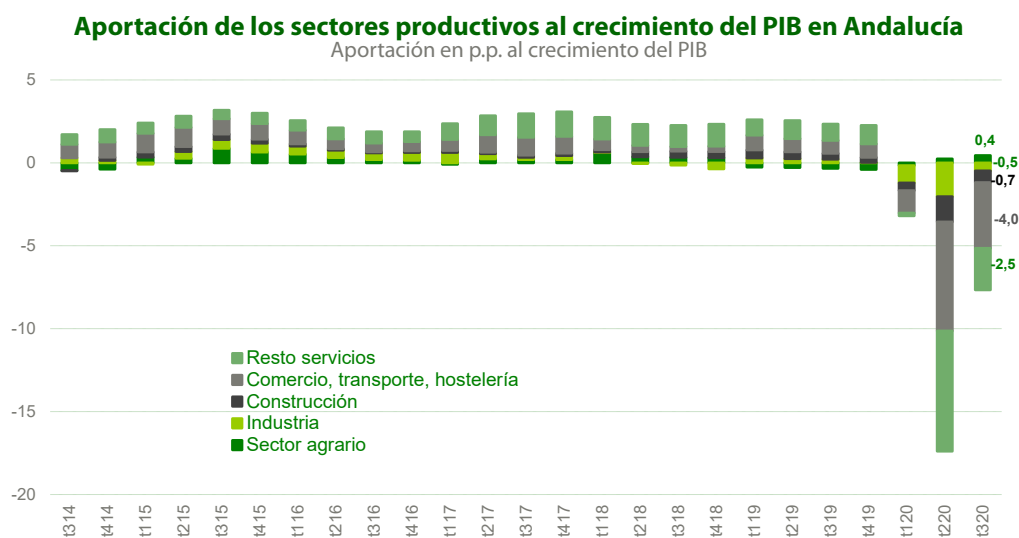
En lo que respecta a la economía andaluza, en el tercer trimestre de 2020, el PIB creció un 14,5% (16,7% en España), tras registrar una caída superior al 15% en el segundo trimestre, situándose la variación interanual en el -8,5% (-19,8% en el trimestre anterior), una caída en línea con la registrada por la economía española (-8,7%).

Desde la óptica de la demanda, la aportación negativa de la demanda regional se ha moderado hasta los -7,6 p.p., en tanto que la contribución del sector exterior se ha mantenido en los -0,9 p.p., debido al mayor descenso de las exportaciones que de las importaciones. Todos los componentes de la demanda han experimentado una significativa recuperación en el tercer trimestre, destacando los aumentos superiores al 20% en el consumo de los hogares y en las exportaciones de bienes y servicios. Sin embargo, en términos interanuales, el consumo de los hogares registra una disminución del 9,2%, en tanto que la inversión ha descendido un 15,6%, disminuyendo las exportaciones en un 20,4%.



Fuente: *Analistas Económicos de Andalucía* y *Contabilidad Regional Trimestral de Andalucía*, IECA.

Por el lado de la oferta, en el tercer trimestre de 2020 se produjo un crecimiento generalizado del Valor Añadido Bruto, y aquellas ramas más perjudicadas en el segundo trimestre por las restricciones (caso del comercio, transporte y hostelería, y las actividades artísticas y recreativas) han sido las que han mostrado un mayor crecimiento, superior al 30%. No obstante, en términos interanuales, el valor añadido ha descendido en la mayor parte de las ramas productivas, con excepción de la Administración pública (1,9%), las actividades financieras y de seguros (5,6%) y el sector agrario (6,6%). Especialmente destacable continúa siendo la caída de la actividad en las ramas de actividades artísticas y recreativas (-23,1%), comercio, transporte y hostelería (-21,9%) y actividades profesionales (-17,2%).



Fuente: *Analistas Económicos de Andalucía* y Contabilidad Regional Trimestral de Andalucía, IECA.

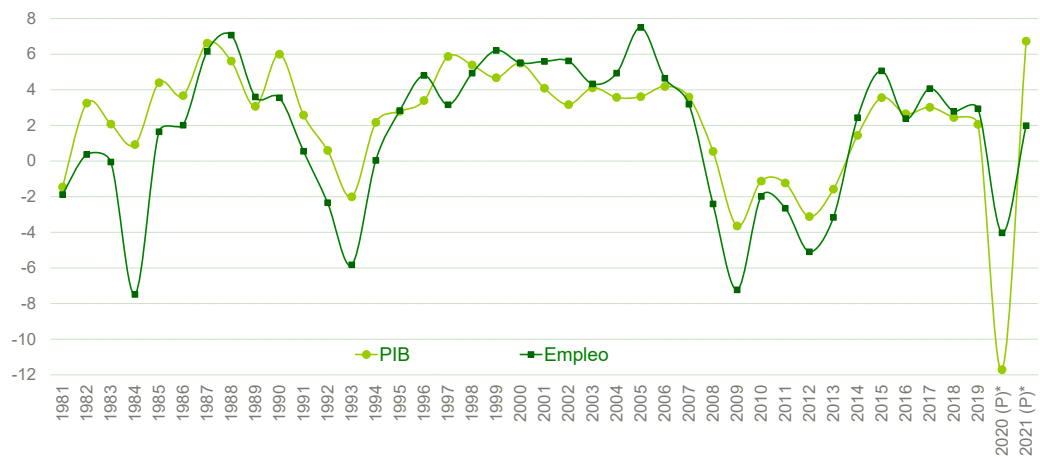
Por otro lado, en el tercer trimestre de 2020, el número de ocupados en Andalucía se situó en casi 3 millones, aumentando en 76.200 personas con relación al segundo trimestre y disminuyendo los ocupados que no trabajaron en la semana de referencia (aunque en este trimestre suele ser habitual que aumenten por las vacaciones). En términos interanuales, el empleo ha disminuido un 3,7% (-3,5% en España), destacando el descenso en el número de asalariados con contrato temporal (-15,7%) y en el número de ocupados en los servicios de mercado, correspondiendo alrededor del 70% de la pérdida de empleo a la rama de comercio, transporte y hostelería (99.000 ocupados menos). Hay que recordar que la cifra de ocupados incluye a los afectados por Expediente de Regulación Temporal de Empleo (ERTE) con suspensión de empleo, que aunque han descendido algo más de un 80% desde abril, en noviembre han aumentado coincidiendo con las nuevas restricciones.

Según datos más recientes, atendiendo a las cifras de afiliados a la Seguridad Social, el número de trabajadores en noviembre ha aumentado en casi 20.100 respecto al mes de octubre, aunque en términos interanuales disminuye un 1,3% (-1,8% en España). Este aumento mensual se ha debido fundamentalmente al crecimiento en el sector agrario, siendo esta también una de las ramas productivas en las que el número de trabajadores supera al de noviembre de 2019, al igual que ocurre con algunas actividades del sector servicios (sanitarias, educativas, administrativas) o la construcción. Sin embargo, en ramas como la hostelería, las actividades artísticas, las actividades inmobiliarias o el comercio el descenso interanual supera el promedio del conjunto de actividades.

En lo referente a las previsiones de crecimiento para Andalucía, *Analistas Económicos de Andalucía* estima que 2020 podría cerrar con una caída del PIB entre el 11,7% y el 12,2%, estimándose para 2021 un crecimiento del 6,7%, que podría ser más moderado, del 4,1%, en un escenario más adverso. Asimismo, se estima que, en el promedio de 2021, el número de ocupados crezca entre un 0,6% y un 2,0%, tras disminuir más de un 4% en 2020. No obstante, la incertidumbre continúa siendo muy elevada, y condiciona enormemente las proyecciones de crecimiento.

### Estimaciones del PIB y el empleo en Andalucía en 2020-2021

Tasas de variación anual en %

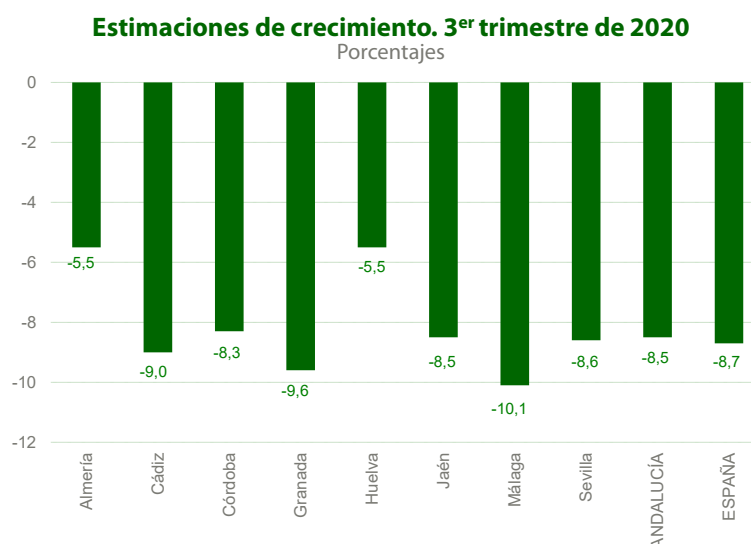


\* Estimaciones de *Analistas Económicos de Andalucía* (escenario base).

Fuente: *Analistas Económicos de Andalucía*, Contabilidad Regional de Andalucía (IECA) y Encuesta de Población Activa (INE).

## Análisis provincial

Según estimaciones de Analistas Económicos de Andalucía, el descenso de la actividad económica ha sido generalizado entre las provincias andaluzas en el tercer trimestre de 2020 con relación al mismo periodo del ejercicio anterior. De este modo, la producción habría caído en Málaga, Granada y Cádiz de forma más acusada que la media regional (-8,5%), estimándose en Sevilla y Jaén descensos similares a la media andaluza.



Fuente: *Analistas Económicos de Andalucía* y Contabilidad Provincial Anual de Andalucía (serie publicada el 19 de marzo de 2020), IECA

Para el conjunto de 2020, las previsiones apuntan a un descenso anual de la actividad en Andalucía que podría situarse entre el 11,7%, en el escenario más favorable, y el 12,2%, en el más desfavorable. Entre las provincias, las caídas podrían oscilar entre el 12,5% de Málaga y el 10,7% de Almería en el escenario base. En un contexto más desfavorable, la contracción superaría el 11,0% en todas ellas.

	Previsiones de crecimiento		Previsiones de crecimiento	
	2020 (p)		2021 (p)	
	Escenario Base	Escenario menos favorable	Escenario Base	Escenario menos favorable
Almería	-10,7	-11,1	4,3	2,7
Cádiz	-12,0	-12,6	7,2	4,4
Córdoba	-11,4	-11,8	5,8	4,0
Granada	-12,1	-13,0	7,9	4,7
Huelva	-11,0	-11,4	4,2	2,6
Jaén	-11,8	-12,3	4,0	2,0
Málaga	-12,5	-13,2	8,6	5,0
Sevilla	-11,2	-11,6	6,6	4,5
<b>Andalucía</b>	<b>-11,7</b>	<b>-12,2</b>	<b>6,7</b>	<b>4,1</b>

Fuente: *Analistas Económicos de Andalucía*.

Las previsiones para 2021 adelantan un aumento de la producción en Andalucía que podría oscilar entre el 4,1% en el escenario menos pesimista y el 6,7% en el más optimista. Este avance sería generalizado entre las provincias, con

tasas de crecimiento que en el escenario más desfavorable podrían oscilar entre el 2,0% de Jaén y el 5,0% Málaga, llegando a superar el 8,0% esta última en el contexto más favorable, donde el incremento de la actividad, en cualquier caso, superaría 4,0%.

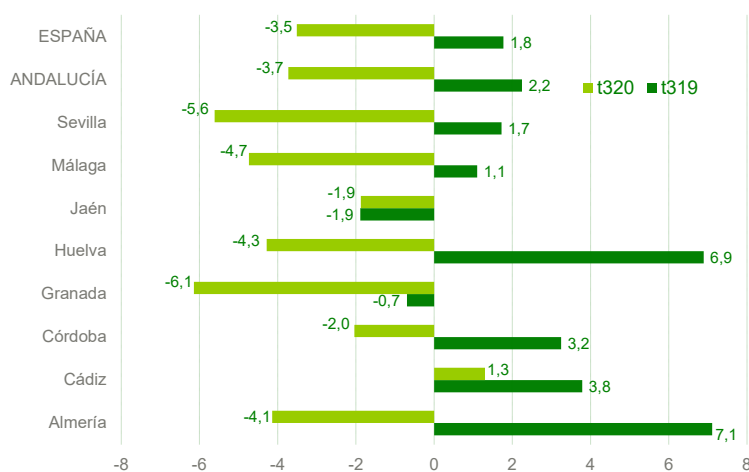
Respecto a la evolución del mercado de trabajo, en el tercer trimestre se han estimado en Andalucía 76.200 ocupados más, o lo que es lo mismo, un 2,6% respecto al trimestre anterior, situándose en 2.985.300, tras la notable caída estimada en el segundo trimestre<sup>1</sup>. Esta trayectoria trimestral del empleo está relacionada con el avance estimado en el sector servicios (71.700 empleos más), industria (19.300) y en construcción (9.900), mientras que en agricultura ha disminuido (24.600 empleos menos).

Descendiendo a las provincias, los mayores aumentos trimestrales se han observado en Cádiz (30.400 ocupados más), Málaga (17.800) y Jaén (16.500), relacionado, en gran medida con las actividades terciarias en las dos primeras y con el sector de la construcción en la provincia jienense. Solo en la provincia de Huelva ha disminuido el número de ocupados en 17.900 personas respecto al trimestre precedente, debido sobre todo a la caída en el sector agrario por el fin de la campaña de recogida de la fresa.

En términos interanuales, la reducción del empleo en el tercer trimestre de 2020 ha sido de 115.600 ocupados en Andalucía, lo que representa un descenso del 3,7%, mostrando una contracción ligeramente más acusada respecto a la observada en el ámbito nacional (-3,5%). Entre las provincias, la caída del empleo ha sido generalizada, a excepción de Cádiz, donde el empleo se ha incrementado un 1,3% respecto al tercer trimestre de 2019.

### Evolución del número de ocupados en las provincias andaluzas

Tasas de variación interanual en %



Fuente: Analistas Económicos de Andalucía y Encuesta de Población Activa, INE.

Si en el segundo trimestre la bajada de la ocupación se tradujo, principalmente, en un aumento del número de inactivos, fundamentalmente debido a la dificultad sobrevenida de buscar empleo en una situación de confinamiento,

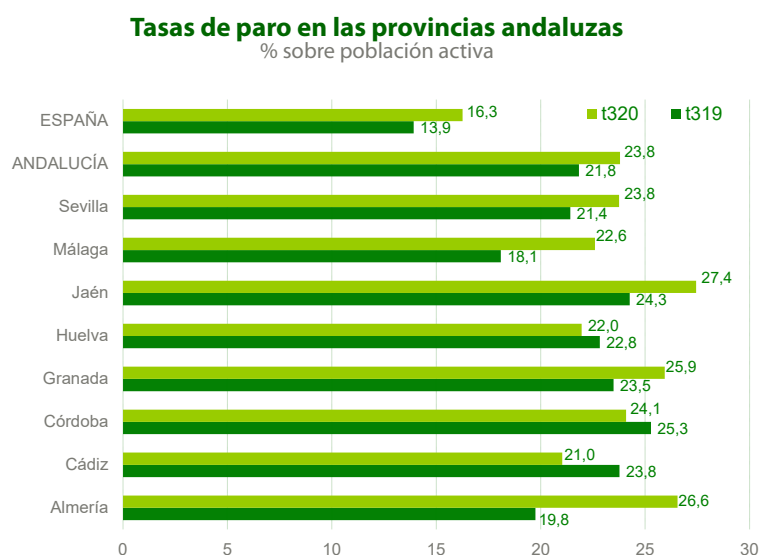
<sup>1</sup> Según la metodología del INE, el estado de alarma, vigente durante la mayor parte del segundo trimestre, así como las distintas fases de la desescalada, tuvieron importantes efectos sobre la Encuesta de Población Activa, tanto en lo que respecta a la realización de las entrevistas como a su repercusión en las variables medidas por la encuesta.



en el tercero las personas han retornado al mercado de trabajo, por lo que ha disminuido el número de inactivos disponibles para trabajar que no buscan empleo, contribuyendo al incremento del paro o han pasado directamente a la ocupación.

En este sentido, en Andalucía, el número de desempleados subió un 18,2% respecto al segundo trimestre (143.800 más), registrándose 932.300 personas paradas. Respecto al mismo trimestre de 2019, el paro se ha incrementado tanto en Andalucía como en España, con sendas tasas del 7,7% y 15,8%. A nivel provincial, Almería ha registrado el aumento relativo interanual más elevado de la región del número de desempleados (40,9%), incrementándose asimismo en Málaga, Jaén, Sevilla y Granada.

De este modo, la tasa de paro en Andalucía se ha situado en el 23,8%, incrementándose 2,5 p.p. respecto al trimestre precedente, ya que el aumento trimestral de los parados ha sido más acusado que el de activos, siendo menos acusado el aumento estimado en el agregado nacional (0,9 p.p.) hasta el 16,3%. Entre las provincias, las tasas de paro oscilan entre el 21,0% de Cádiz y el 27,4% de Jaén. En Cádiz (21,0%), Huelva (22,0) y Málaga (22,6%) se han estimado tasas inferiores a la media regional, en tanto que Sevilla registra una tasa de paro similar a la andaluza.



Fuente: *Analistas Económicos de Andalucía* y Encuesta de Población Activa, INE.

Por otro lado, y lo que respecta a los datos de afiliación a la Seguridad Social, en Andalucía se han registrado cerca de 3,1 millones de afiliados en el promedio de 2020, a falta de los datos para el mes de diciembre. Esto supone una caída del 2,5% respecto al acumulado enero-noviembre de 2019, que se extiende a los cuatro grandes sectores. Por provincias, el descenso interanual ha sido generalizado, registrando Málaga la tasa de descenso más acusada (-4,1%), mientras que Almería ha registrado el descenso relativo más moderado (-0,8%).

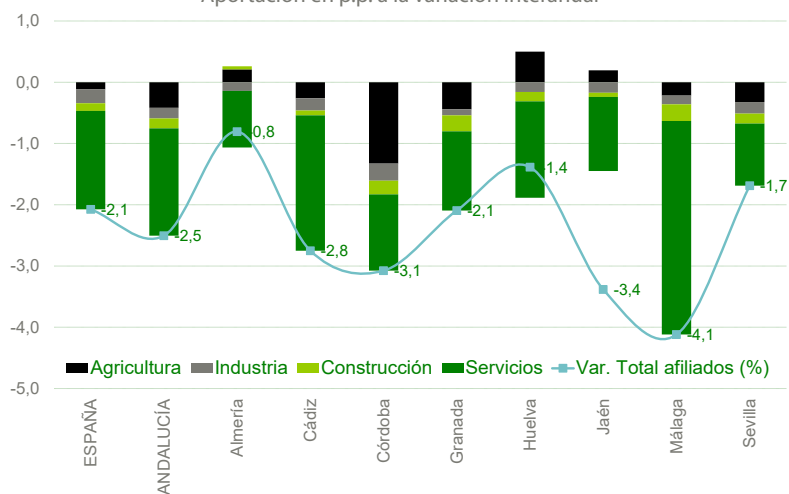
Si comparamos los datos de noviembre respecto al mes de abril (coincidiendo con el inicio de los efectos de la pandemia) se observa un incremento del número de afiliados en Andalucía del 4,5%. Entre las provincias, solo en Huelva ha disminuido la afiliación entre abril y noviembre (-14,0%), por la caída registrada en el sector agrario. Por el contrario, en el resto de provincias ha aumentado el número de afiliados en dicho periodo, registrando Jaén la tasa

más elevada (11,7%), relacionado, en gran parte, con el sector de la construcción, aumentando asimismo en Córdoba, Sevilla, Cádiz y Almería, por encima del promedio regional.

Atendiendo a la desagregación sectorial, entre abril y noviembre ha disminuido el número de afiliados en el sector agrario en Huelva, Cádiz y Granada. En industria el aumento ha sido generalizado, registrándose en las provincias de Sevilla, Jaén y Córdoba los aumentos absolutos más acusados. En el caso de la construcción, la afiliación ha mostrado un comportamiento más dinámico en todas las provincias, con tasas de variación superiores al 30,0% en la mayoría de ellas. Por último, el aumento del número de afiliados en el sector terciario también ha sido común entre las provincias, registrando Sevilla el aumento absoluto más intenso.

### Afiliados medios por sectores y provincias, enero-noviembre 2020

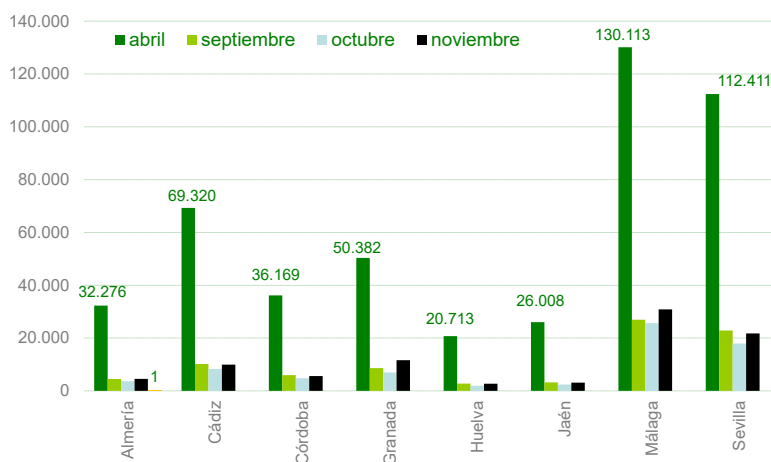
Aportación en p.p. a la variación interanual



Fuente: Analistas Económicos de Andalucía a partir de datos de la Tesorería General de la Seguridad Social.

### Trabajadores en situación de ERTE

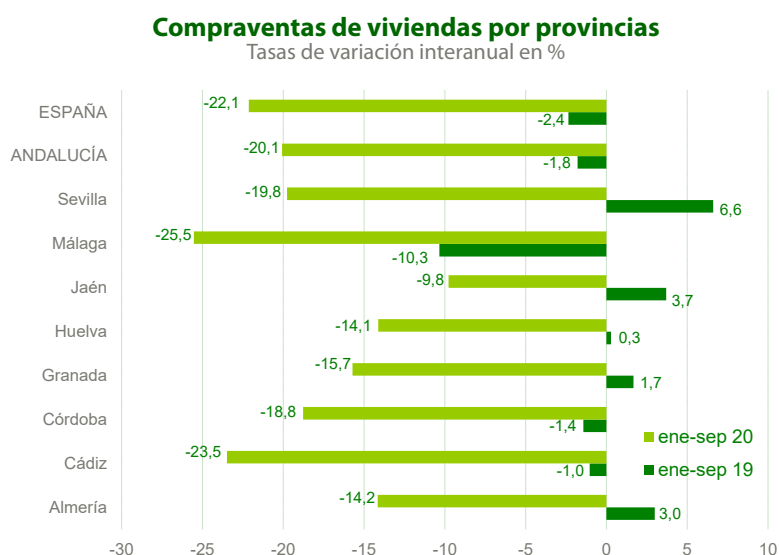
Número de trabajadores afiliados a la Seguridad Social



Fuente: Analistas Económicos de Andalucía a partir de datos del Ministerio de Inclusión, Seguridad Social y Migraciones.

Asimismo, el número de afectados por los Expedientes de Regulación Temporal de Empleo a 30 de noviembre de 2020 fue de 90.153 afiliados en Andalucía<sup>2</sup>, 18.312 más respecto a finales de octubre y 387.239 menos si comparamos con los datos del 30 de abril. De este total, el 39,2% correspondían a ERTE de fuerza mayor (35.298 trabajadores). La trayectoria de estos últimos han mostrado un notable descenso en el último mes por el trasvase de afiliados en ERTE de fuerza mayor a la nueva clasificación que atiende al RLD 30/2020. Entre las provincias, y considerando la totalidad de trabajadores en ERTE, a finales de noviembre, Málaga concentraba el 34,2% del total de afiliados en Andalucía, seguida de Sevilla (24,1%), Granada (12,9%) y Cádiz (11,0%).

Respecto a la actividad inmobiliaria, y desde la óptica de la oferta, el indicador adelantado de viviendas visadas muestra un descenso en Andalucía del 30,0%. Solo en las provincias de Córdoba y Jaén se han registrado aumentos, disminuyendo en el resto. Desde el punto de vista de la demanda, las compraventas de viviendas acumulan descensos generalizados en los nueve primeros meses del año entre las provincias. En septiembre, casi todas las provincias, salvo en Cádiz y Sevilla han registrado una mejora interanual de las transacciones de viviendas.



Fuente: *Analistas Económicos de Andalucía* a partir de datos del INE.

En lo que concierne a los indicadores de demanda interna, las matriculaciones de vehículos han descendido en lo que va de año en la región en términos interanuales. En este sentido, el número de matriculaciones de turismos en Andalucía se ha reducido un 33,3% hasta octubre en términos interanuales, en tanto que las de vehículos de carga han disminuido un 22,5%. A nivel provincial, en todas ellas han descendido ambos indicadores entre enero y octubre de 2020 respecto al mismo periodo del año anterior, si bien en octubre se han contabilizado variaciones interanuales positivas de las matriculaciones de los vehículos de carga en Huelva, Sevilla y Córdoba.

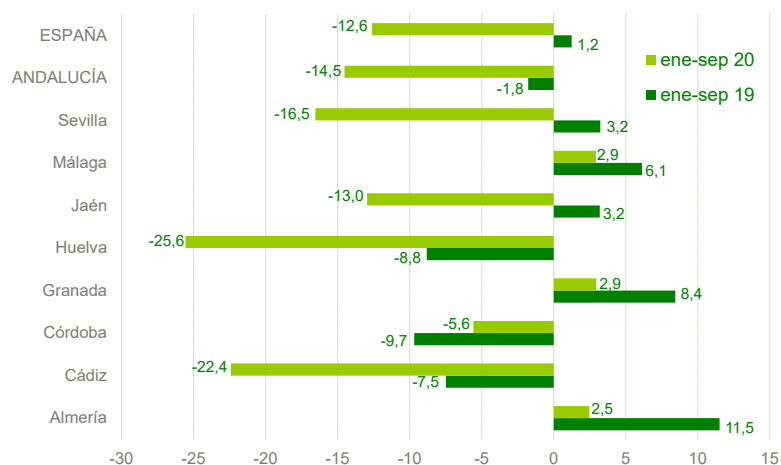
En cuanto a la demanda externa, el valor exportado ha disminuido en Andalucía hasta septiembre un 14,5% respecto al mismo periodo del año anterior, debido a los descensos registrados en Huelva, Cádiz, Sevilla, Jaén y Córdoba en tanto que el resto de provincias han registrado variaciones interanuales positivas. Almería contabiliza el mayor superávit en el acumulado enero-septiembre, que además se ha incrementado un 19,9% en términos interanuales.

<sup>2</sup> Se incluyen los trabajadores en ERTE, ERTE de fuerza mayor y los recogidos en el RLD 30/2020.

Por su parte, Sevilla, Córdoba, Granada y Jaén han reducido los superávits de sus balanzas, en tanto que Cádiz y Huelva han mostrado menores déficits respecto al acumulado enero-septiembre de 2019. Mientras tanto, la balanza comercial de Málaga ha cambiado de signo negativo a positivo en lo que va de año.

### Evolución de las exportaciones por provincias

Tasas de variación interanual en %

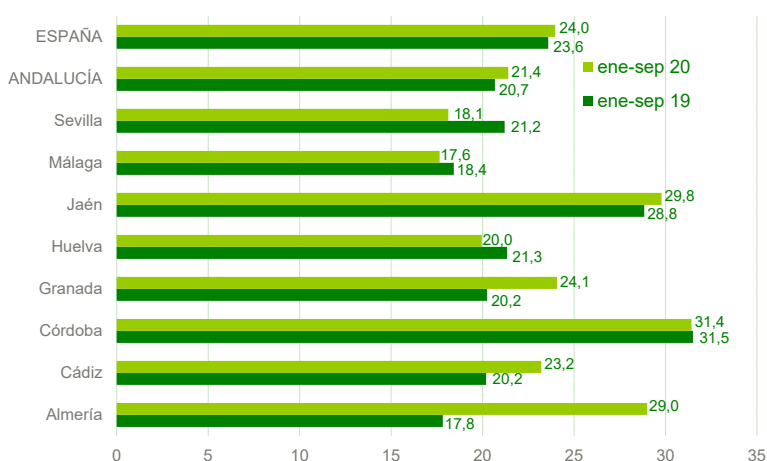


Fuente: *Analistas Económicos de Andalucía* a partir de datos de la Secretaría de Estado de Comercio (DataComex).

En lo que concierne al ámbito de las empresas, el índice de rotación, que mide la relación entre sociedades disueltas y creadas, se ha situado en el promedio enero-septiembre en el 21,4% en Andalucía, lo que supone un incremento de 0,7 p.p. respecto al mismo periodo de 2019. A nivel provincial este índice ha aumentado en Granada, Cádiz, Jaén y, sobre todo, Almería, donde el aumento interanual supera los 11,0 p.p. En el promedio enero-septiembre, estos porcentajes oscilan entre el 17,6% de Málaga y el 31,4% de Córdoba.

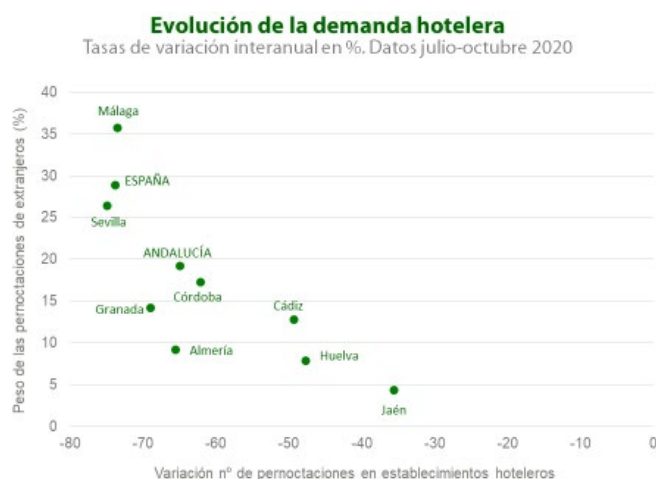
### Índice de rotación <sup>(1)</sup> por provincias

Porcentajes

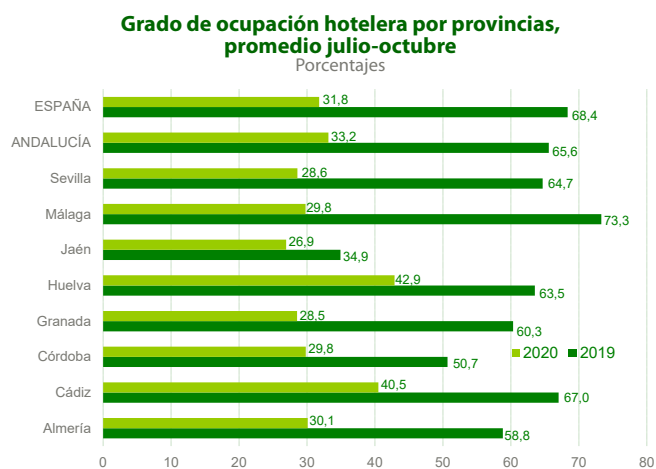


(1) Porcentaje de sociedades disueltas sobre sociedades mercantiles creadas.  
Fuente: *Analistas Económicos de Andalucía* a partir de datos del INE.

Por último, los datos relativos al sector turístico muestran un descenso de la demanda hotelera. En este sentido, y según los datos de la Encuesta de Ocupación Hotelera del INE, en Andalucía el número de pernoctaciones en establecimientos hoteleros ha sido de 8,8 millones en el periodo comprendido entre julio y octubre de 2020<sup>3</sup>, un 64,9% menos con relación al mismo periodo del año anterior. Málaga y Cádiz concentran el 28,3% y 24,6%, respectivamente de estas pernoctaciones, observándose descensos en todo el territorio andaluz. Atendiendo a la nacionalidad de los viajeros, las pernoctaciones hoteleras de extranjeros han caído a mayor ritmo que las de españoles en todas las provincias.



Fuente: Analistas Económicos de Andalucía y Encuesta de Ocupación Hotelera, INE.



Fuente: Analistas Económicos de Andalucía y Encuesta de Ocupación Hotelera, INE.

Desde la óptica de la oferta hotelera, entre julio y octubre de 2020 se han estimado en Andalucía 203.236 plazas hoteleras, 97.576 plazas menos que en el mismo periodo de 2019 (-32,4% en términos relativos). Por provincias Málaga registra la caída absoluta más acusada (-38.439), seguida de Sevilla (-13.244), Almería (-12.657), Granada (-11.432) y Cádiz (-10.053). De otra parte, en el periodo julio-octubre, el grado de ocupación hotelera provincial oscilaba entre el 26,9% de Jaén y el 42,9% de Huelva, ya que solo esta última junto a Cádiz (40,5%) han superado la media regional (33,2%).

<sup>3</sup> Tras declararse el estado de alarma (Real Decreto 463/2020, de 14 de marzo), la actividad económica se paralizó y ante la no significación de los datos o la nula actividad de los establecimientos hoteleros, el INE no proporcionó datos a nivel provincial entre marzo y mayo, mientras que en junio los datos disponibles se vieron afectados por el proceso de desescalada.

## ALMERÍA

La provincia de Almería ha mostrado un descenso interanual de la actividad económica del 5,5% en el tercer trimestre de 2020, según las estimaciones de *Analistas Económicos de Andalucía*, lo que representa un descenso menos acusado que el estimado para el conjunto de la región andaluza en este periodo. Para el conjunto de 2020, las previsiones apuntan a una caída de la economía provincial que estaría comprendida entre el 11,1% en el escenario menos favorable y el 10,7% en el escenario base (-12,2% y -11,7% en Andalucía, respectivamente), mientras que para 2021 se estima un mejor comportamiento, con un crecimiento de entre el 2,7% y el 4,3% en la provincia y de entre el 4,1% y el 6,7% en la región.

Según la Encuesta de Población Activa, en el tercer trimestre de 2020 el empleo ha disminuido un 4,1%, en términos interanuales, en consonancia con el descenso observado en el ámbito autonómico (-3,7%). Por sectores, la única caída de la ocupación se ha producido en los servicios (-12,2%), aumentando con intensidad en la industria (60,5%) y en la construcción (23,8%), y a un ritmo más moderado en la agricultura (0,5%). El número de parados ha experimentado un crecimiento del 40,9%, el más acusado de la región en este periodo (7,7%), impulsado por un notable avance de la población activa (4,7%), con lo que la tasa de paro se ha incrementado en 6,8 p.p. hasta situarse en el 26,6% (23,8% en Andalucía).

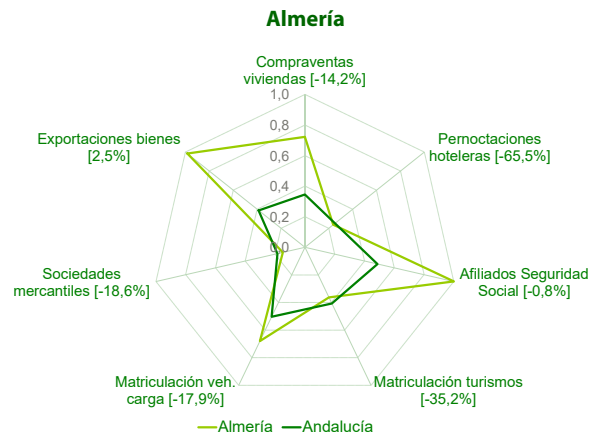
Atendiendo a la afiliación a la Seguridad Social también es posible constatar una reducción del empleo, del 1,8% anual en el promedio del periodo comprendido entre julio y septiembre, aunque ha sido el descenso menos acusado del conjunto regional (-3,1%). En el acumulado enero-noviembre, la cifra de afiliados ha disminuido un 0,8% (-2,5% en Andalucía). Con relación al inicio de la pandemia, la afiliación media ha aumentado entre abril y noviembre un 5,2% (4,5% en la región), constatándose un repunte generalizado en los grandes sectores de actividad, si bien ha sido más intenso en la construcción (19,0%).

Por otra parte, los trabajadores incluidos en ERTE a 30 de noviembre se han situado en 4.544 personas (5,0% del total regional), 868 más que en octubre y 27.732 menos que a finales de abril. De estos, 1.964 afiliados (43,2%) se incluían en ERTE por fuerza mayor, lo que representa una reducción del 93,6% y 28.604 afiliados menos en esta situación desde finales de abril y una importante reducción respecto al mes de octubre, si bien hay que tener en cuenta el trasvase de afiliados producido en noviembre desde los ERTE de fuerza mayor a las nuevas situaciones recogidas en el RDL 30/2020.

En cuanto a la demanda interna, la matriculación de vehículos ha mostrado un claro deterioro entre enero y octubre, disminuyendo tanto las matriculaciones de turismos (-35,2%) como las de vehículos de carga (-17,9%) con relación al mismo periodo de 2019 (-33,3% y -22,5% en Andalucía, respectivamente). En cambio, la demanda exterior ha experimentado una evolución favorable, ya que las exportaciones aumentaron entre enero y septiembre un 8,9% interanual en términos reales y un 2,5% en términos monetarios, frente a la contracción que se ha registrado en ambos casos en el conjunto regional (-5,1% y -14,5%, respectivamente). Este incremento se ha debido al mayor importe de las ventas al exterior de alimentos (5,3%).

La actividad inmobiliaria ha presentado signos de ralentización entre enero y septiembre, tras registrarse un descenso del número de compraventas de viviendas del 14,2% en términos interanuales (-20,1% en Andalucía), como consecuencia del retroceso de las operaciones tanto de vivienda nueva (22,4%) como usada (14,3%). No obstante, las hipotecas sobre viviendas aumentaron hasta septiembre en número (0,8%) y en importe (75,2%), en contraste con el retroceso observado en el conjunto regional (-7,2% y -0,1%, respectivamente). El valor tasado de la vivienda libre en la provincia se ha situado en 1.091,4 euros/m<sup>2</sup> en el tercer trimestre de 2020, recogiendo una reducción del 2,2% con relación al mismo periodo del año anterior (-1,4% en Andalucía).

En lo que concierne al sector turístico, su evolución en la provincia ha estado condicionada por los efectos de la pandemia. Así, la información referida al intervalo julio-octubre permite apreciar un acusado descenso de la demanda hotelera, con una caída interanual del 55,9% en el caso de los viajeros alojados en establecimientos hoteleros y del 65,5% en las pernoctaciones. Este descenso ha sido más intenso entre los turistas extranjeros, donde el retroceso de la demanda alcanzado el 81,6% en viajeros y el 89,4% en pernoctaciones, si bien la demanda nacional ha registrado los mayores descensos del ámbito regional, con caídas del 48,2% y 55,4%, respectivamente.



Datos acumulados hasta últimos periodos disponibles (ver cuadro final). Para pernoctaciones acumulado julio-octubre. Fuente: Analistas Económicos de Andalucía, Dirección General de Tráfico, INE, Ministerio de Inclusión, Seguridad Social y Migraciones y Secretaría de Estado de Comercio (DataComex).

En el ámbito empresarial, la cifra de sociedades creadas se ha situado en 845 entre enero y septiembre, un 18,6% menos que en el mismo periodo del año anterior, descenso similar al registrado en la región en este periodo (-17,8%), si bien la capitalización suscrita por estas nuevas entidades se ha cuadruplicado en este periodo hasta alcanzar los 84,3 millones de euros, frente a la reducción que se ha producido en el ámbito regional (-2,3%). Asimismo, las disoluciones se incrementaron un 32,4% entre enero y septiembre, lo que se ha reflejado en un importante repunte del índice de rotación de sociedades (cociente entre disueltas y creadas) de 11,2 p.p. hasta situarse en el 29,0% (0,7 p.p. hasta el 21,4% en Andalucía).

### Empleo por sectores en la provincia de Almería

Tasas de variación interanual en %, 3er trimestre 2020



Fuente: Analistas Económicos de Andalucía y Encuesta de Población Activa, INE

## CÁDIZ

En el tercer trimestre de 2020, la provincia de Cádiz ha registrado un descenso interanual de la actividad económica del 9,0%, según las estimaciones de *Analistas Económicos de Andalucía* (-8,5% en la región). Para el conjunto del año, las previsiones anticipan una reducción de la actividad que estaría comprendida entre el 12,6% en el escenario menos favorable y el 12,0% en el escenario base (-12,2% y -11,7% en Andalucía, respectivamente), estimándose un crecimiento de la producción para 2021, que oscilaría entre el 4,4% y el 7,2% en la provincia, algo superior al repunte previsto para el ámbito autonómico (4,1% y 6,7%, respectivamente).

El número de ocupados se ha incrementado un 1,3% en el tercer trimestre de 2020, en términos interanuales, según la Encuesta de Población Activa, lo que supone el único aumento del empleo en el ámbito regional (-3,7%). La ocupación ha experimentado una trayectoria positiva en la agricultura (21,6%), la construcción (10,5%) y la industria (9,1%), frente al descenso que se ha registrado en los servicios (-1,3%). En este contexto favorable del empleo, la cifra de parados se ha reducido un 13,5% con relación al tercer trimestre de 2019, a lo que también ha contribuido el descenso de la población activa que se ha producido en este periodo (-2,2%), situándose la tasa de paro en el 21,0%, la más baja de Andalucía (23,8%).

Sin embargo, la afiliación a la Seguridad Social ha disminuido un 3,0% anual en la media del periodo comprendido entre julio y septiembre, en consonancia con el descenso observado en el ámbito regional (-3,1%). En el acumulado enero-noviembre, el número de trabajadores afiliados se ha reducido un 2,8% (-2,5% en Andalucía). Con relación al comienzo de la pandemia se ha producido un repunte de la afiliación media entre abril y noviembre del 6,1%, superior al conjunto de la región (4,5%), apreciándose un intenso crecimiento en la construcción (35,5%), mientras que el único descenso se ha observado en la agricultura (-2,7%).

Respecto a los trabajadores incluidos en ERTE, su cifra alcanza las 9.933 personas en la provincia a 30 de noviembre (11,0% de Andalucía), lo que supone un aumento de 1.597 trabajadores respecto a octubre y 59.387 menos que a finales de abril. De este total, 3.918 afiliados (39,4%) se encuentran en ERTE por fuerza mayor, contabilizándose 61.293 afiliados menos que en abril un (-94,0%) y disminuyendo de forma considerable respecto a octubre, si bien hay que tener en cuenta el trasvase de afiliados producido en noviembre desde los ERTE de fuerza mayor a las nuevas situaciones recogidas en el RDL 30/2020.

La actividad turística ha experimentado un severo deterioro en lo que va de año. Así entre julio y octubre el número de viajeros alojados en establecimientos hoteleros de la provincia se ha reducido un 40,4% con relación al mismo periodo del año anterior mientras que las pernoctaciones cayeron un 49,3% (-59,1% y -64,9% en Andalucía, respectivamente). Considerando su procedencia, los viajeros extranjeros han registrado caídas más elevadas, que han alcanzado el 79,6% en el caso de los viajeros y el 83,4% en el de las pernoctaciones, frente a un descenso más moderado de la demanda nacional (-19,8% y -27,6%, respectivamente).

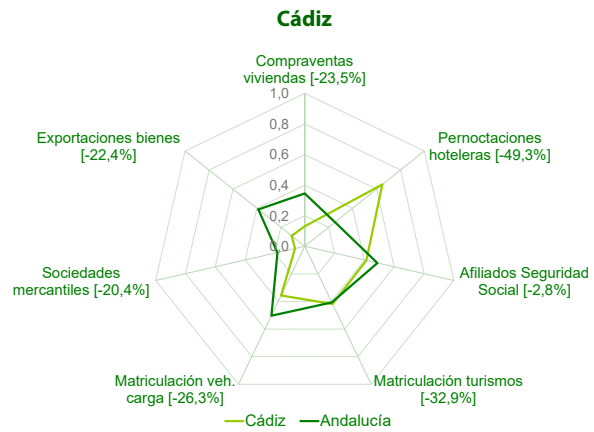
En cuanto a los indicadores de demanda, la matriculación de vehículos ha experimentado un comportamiento desfavorable hasta octubre en la provincia gaditana, disminuyendo las matriculaciones tanto en el segmento de turismos (-32,9%) como en el de vehículos de carga (-26,3%). Por su parte, entre enero y septiembre el comercio exterior ha evidenciado una reducción de las exportaciones en términos de cantidades (-11,8%) y también en términos monetarios (-22,4%), en ambos casos con caídas más acusadas que en el conjunto regional (-5,1% y -14,5%, respectivamente), como consecuencia, principalmente, del menor importe de las ventas al exterior de productos energéticos (-38,1%) y de semimanufacturas (-12,5%). Las importaciones disminuyeron un 27,5% (-18,3% en Andalucía).

En lo referente al sector inmobiliario, en la provincia se contabilizaron 7.812 compraventas de viviendas hasta



septiembre, lo que supone un descenso interanual del 23,5% (-20,1% en Andalucía). Esta contracción del mercado inmobiliario se aprecia tanto en las operaciones de vivienda nueva (-28,6%) como en las de vivienda usada (-21,8%). En la misma línea, el número de hipotecas sobre viviendas también se ha reducido entre enero y septiembre, cayendo un 14,7% respecto al mismo periodo del año anterior, mientras que el importe de las mismas ha disminuido un 14,1%, por lo que en ambos casos se ha constatan descensos más elevados que en el conjunto de la región (-7,2% y -0,1%, respectivamente). Cabe reseñar que el valor tasado de la vivienda libre ha alcanzado los 1.360,2 euros/m2, tras experimentar un crecimiento interanual del 0,1%, avance que, aunque discreto, recoge el único repunte en el ámbito autonómico (-1,4% y 1.290,4 euros/m2 en Andalucía, respectivamente).

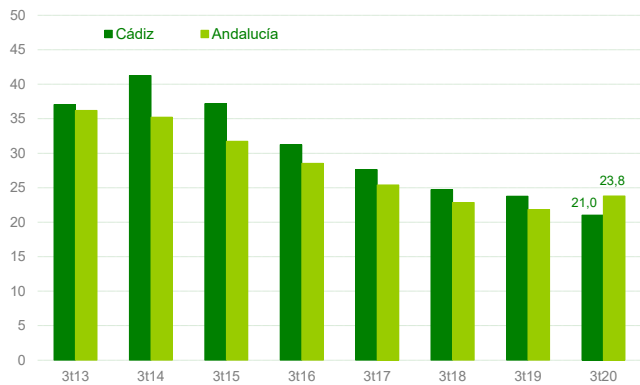
La dinámica empresarial revela que en la provincia de Cádiz se crearon 978 sociedades entre enero y septiembre, lo que supone un descenso del 20,4% en términos interanuales, mientras que el capital suscrito lo ha hecho un 33,0%, reduciéndose en ambos casos con mayor intensidad que en el conjunto de Andalucía en este periodo (-17,8% y -2,3%, respectivamente). Algo más favorable ha sido la evolución de las sociedades disueltas, que disminuyeron hasta septiembre un 8,5% con relación al mismo periodo del año anterior (-14,9% en la región).



Datos acumulados hasta últimos periodos disponibles (ver cuadro final). Para pernoctaciones acumulado julio-octubre. Fuente: Analistas Económicos de Andalucía, Dirección General de Tráfico, INE, Ministerio de Inclusión, Seguridad Social y Migraciones y Secretaría de Estado de Comercio (DataComex).

### Evolución de la tasa de paro en la provincia de Cádiz

Porcentajes



Fuente: Analistas Económicos de Andalucía y Encuesta de Población Activa, INE

## CÓRDOBA

Según las estimaciones de *Analistas Económicos de Andalucía*, en el tercer trimestre de 2020 la actividad económica en la provincia de Córdoba ha registrado una contracción del 8,3% en términos interanuales (-8,5% en Andalucía). Para el conjunto de 2020, se prevé una caída de la economía provincial que oscilaría entre el 11,8% en el escenario desfavorable y el 11,4% en el escenario base, algo por debajo de la prevista para la región (-12,2% y -11,7%, respectivamente), si bien para 2021 el avance previsto para la provincia se estima entre el 4,0% y el 5,8%, inferior al estimado para Andalucía (4,1% y el 6,7%, respectivamente).

El número de ocupados se ha reducido en el tercer trimestre de 2020 un 2,0% con relación al mismo periodo del año anterior, según la Encuesta de Población Activa (-3,7% en Andalucía), descenso que se ha concentrado en los servicios (-3,4%) y en la industria (-1,8%), si bien no ha podido compensarse con el incremento observado en la agricultura (6,4%) y la construcción (5,8%). No obstante, el desempleo ha disminuido un 8,1% durante este periodo, frente al repunte del conjunto regional (7,7%), debido al menor número de activos en el mercado de trabajo de la provincia (-3,6%), lo que ha permitido reducir la tasa de paro en 1,2 p.p. respecto al tercer trimestre de 2019, situándose en el 24,1% (23,8% en Andalucía).

Considerando la afiliación a la Seguridad Social también se aprecia un deterioro del empleo, que ha disminuido un 2,8% anual entre julio y septiembre, mostrando una caída más leve en relación con el conjunto regional (-3,1%). En el acumulado enero-noviembre, la cifra de afiliados ha disminuido un 3,1% (-2,5% en Andalucía). Con relación al inicio de la pandemia, el número de afiliados ha experimentado una mejor trayectoria, aumentando entre abril y noviembre un 7,4% (4,5% en la región), tras registrarse un crecimiento generalizado en los grandes sectores de actividad, aunque destaca el notable incremento observado en la construcción (35,8%).

La evolución de los trabajadores incluidos en ERTE revela que la cifra asciende a 5.617 personas a 30 de noviembre (6,2% del total regional), lo que supone 794 más que en octubre y 30.552 menos que a finales de abril. De estos, 2.362 afiliados (42,1%) forman parte de ERTE por fuerza mayor, tras experimentar un descenso del 92,9% y contabilizarse 30.753 afiliados menos en esta situación respecto a finales de abril, disminuyendo también de forma significativa con relación al mes de octubre, si bien hay que tener en cuenta el trasvase de afiliados producido en noviembre desde los ERTE de fuerza mayor a las nuevas situaciones recogidas en el RDL 30/2020.

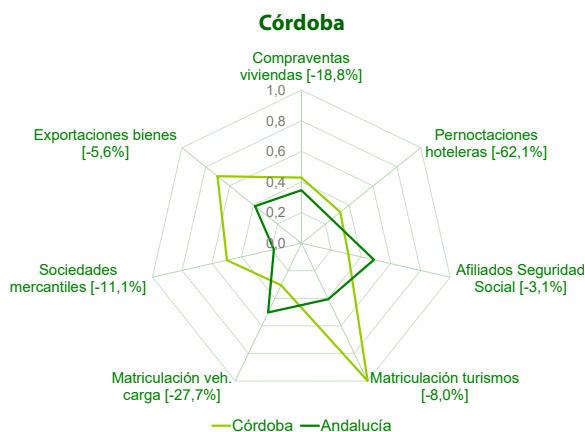
En lo referente al sector turístico, entre julio y octubre se ha registrado una intensa caída de la demanda hotelera en la provincia, que ha podido apreciarse tanto en los viajeros alojados en establecimientos hoteleros (-64,3%) como en las pernoctaciones (-62,1%). La contracción de la demanda extranjera ha sido más acusada (-87,0% en viajeros y -84,7% en pernoctaciones) respecto a la que corresponde a los turistas procedentes de otros puntos de España (-46,9% y -45,3%, respectivamente). Del mismo modo, la oferta hotelera se ha reducido en este periodo para acomodarse a la demanda, disminuyendo la cifra de establecimientos (-26,4%), las plazas hoteleras (-32,9%) y el personal ocupado (-46,1%).

Respecto a la demanda interna, la matriculación de vehículos ha disminuido entre enero y octubre, especialmente en el segmento de vehículos de carga, cuya caída interanual ha sido del 27,7% (-22,5% en Andalucía), mientras que las matriculaciones de turismos se han reducido a un ritmo del 8,0% en este periodo, más moderado que en el conjunto de la región (-33,3%). Atendiendo a la demanda exterior, las exportaciones se incrementaron un 0,4% en términos reales hasta septiembre, respecto al mismo periodo del año anterior, frente al descenso que experimentaron en el conjunto regional (-5,1%). No obstante, en términos monetarios se ha registrado una reducción interanual de las exportaciones del 5,6% (-14,5% en Andalucía), de lo que se desprende el menor importe de los productos exportados por la provincia con relación al mismo periodo de 2019, observándose un valor inferior

de las ventas al exterior de semimanufacturas (-10,8) y de alimentos (-6,0%), aunque destaca el repunte que se ha registrado en el comercio de bienes de equipo (15,1%).

Las compraventas de viviendas efectuadas entre enero y septiembre en la provincia han disminuido un 18,8% con relación al mismo periodo de 2019, disminuyendo de forma homogénea tanto en el segmento de vivienda nueva (-18,6%) como usada (-18,8%). Por su parte, el número de hipotecas sobre viviendas ha disminuido entre enero y septiembre un 7,5%, mientras que el importe de las mismas se ha incrementado un 3,1% en este periodo (-7,2% y -0,1% en Andalucía, respectivamente), con lo que el importe medio se ha elevado hasta los 106,5 mil euros, un 11,5% más que en el mismo periodo del año anterior (116,8 mil euros y 7,7% en Andalucía). Considerando la inversión pública, el importe licitado en la provincia hasta julio se ha situado en 129,7 millones de euros, lo que representa un 19,7% menos que en el mismo periodo del año anterior, aunque se ha reducido a un ritmo inferior con relación al conjunto de Andalucía (-31,5%), registrándose un repunte del importe destinado a edificación (88,5%) y un descenso en obra civil (-56,3%).

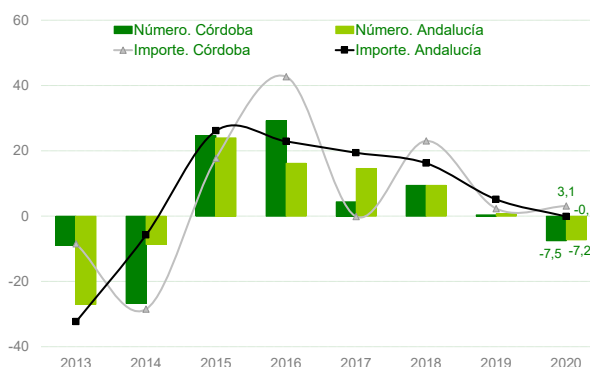
Respecto al ámbito empresarial, en la provincia de Córdoba se constituyeron 646 sociedades hasta septiembre, lo que supone un descenso del 11,1% con relación al mismo periodo del año anterior (-17,8% en Andalucía), mientras que la capitalización suscrita por estas refleja un importe mucho menor en términos interanuales (-63,0%). Por su parte, las disoluciones descendieron un 11,4% en los nueve primeros meses del año, lo que ha permitido mantener prácticamente estable el índice de rotación de sociedades (cociente entre disueltas y creadas), que se ha situado en el 31,4%, el más elevado de Andalucía (21,4%).



Datos acumulados hasta últimos periodos disponibles (ver cuadro final). Para pernoctaciones acumulado julio-octubre. Fuente: Analistas Económicos de Andalucía, Dirección General de Tráfico, INE, Ministerio de Inclusion, Seguridad Social y Migraciones y Secretaría de Estado de Comercio (DataComex).

### Hipotecas sobre viviendas en la provincia de Córdoba

Tasas de variación interanual en %. Periodo enero-septiembre



Fuente: Analistas Económicos de Andalucía y Estadística de Hipotecas, INE.

## GRANADA

La provincia de Granada ha experimentado un descenso interanual de la actividad económica del 9,6% en el tercer trimestre de 2020, según las estimaciones de *Analistas Económicos de Andalucía*, mostrando una caída más acusada que en la región durante este periodo (-8,5%). En el conjunto de 2020, las previsiones vaticinan un retroceso que oscilaría entre el 13,0% en el escenario menos favorable y el 12,1% en el escenario base (-12,2% y -11,7% en Andalucía, respectivamente), estimándose una mejor evolución en 2021, con un crecimiento previsto de entre el 4,7% y el 7,9% en la provincia (4,1% y 6,7% en Andalucía).

La evolución del mercado laboral ha mostrado un cariz desfavorable en la provincia granadina en el tercer trimestre de 2020, tras registrarse un descenso interanual del empleo del 6,1%, según la Encuesta de Población Activa, la mayor caída del conjunto regional en este periodo (-3,7%). La ocupación se ha reducido en la construcción (-23,1%) y en los servicios (-8,7%), aumentando en la agricultura (29,1%) y en la industria (4,8%). En la misma línea, el desempleo ha experimentado un repunte del 7,0% con relación al mismo periodo del año anterior, siendo algo menos acusado que en el conjunto de Andalucía (-7,7%), lo que se ha traducido en un aumento interanual de la tasa de paro de 2,5 p.p. hasta el 25,9% (23,8% en la región).

Del mismo modo, la afiliación a la Seguridad Social también refleja una disminución del empleo, del 2,8% anual en el promedio del periodo comprendido entre julio y septiembre, aunque ha sido inferior al del ámbito autonómico (-3,1%). En el acumulado enero-noviembre, la cifra de afiliados ha disminuido un 2,1% (-2,5% en Andalucía). Desde el inicio de la pandemia, la afiliación media se ha incrementado entre abril y noviembre un 4,0% (4,5% en Andalucía), observándose un repunte más intenso en la construcción (30,2%), frente al único descenso que se ha producido en la agricultura (-0,9%).

En lo que concierne a los trabajadores incluidos en ERTE, su cifra se ha situado en 11625 personas a 30 de noviembre (12,9% del total regional), tras incrementarse en 4.629 trabajadores respecto a octubre, aunque se han contabilizado 38.757 menos que a finales de abril. Alrededor del 32,7% del total, en torno a 3.802 afiliados, se encuentran incluidos en ERTE por fuerza mayor, cifra que recoge un descenso del 92,1% y 44.524 afiliados menos que a finales de abril, disminuyendo también respecto al mes de octubre, si bien hay que tener en cuenta el trasvase de afiliados producido en noviembre desde los ERTE de fuerza mayor a las nuevas situaciones recogidas en el RDL 30/2020.

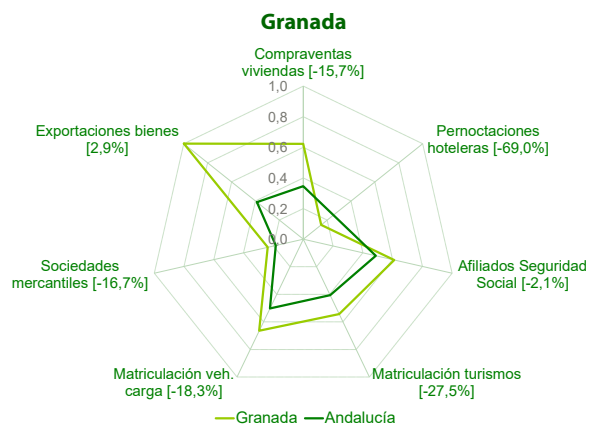
El sector turístico ha experimentado un notable descenso de la demanda entre julio y octubre, a tenor de la reducción interanual de la cifra de viajeros alojados en establecimientos hoteleros (-67,4%) y de las pernoctaciones (-69,0%). Especialmente acusado ha sido el descenso observado en el segmento de extranjeros (-91,3% en viajeros y -90,7% en pernoctaciones, respectivamente), que ha registrado las mayores caídas del conjunto regional en este periodo (-85,4% y -87,0%, respectivamente). Por su parte, la oferta hotelera también ha disminuido entre julio y octubre, reduciéndose en torno a un tercio los establecimientos y las plazas hoteleras, mientras que el personal ocupado lo ha hecho a más de la mitad.

Respecto a la demanda, la matriculación de vehículos ha presentado un cariz desfavorable, ya que las matriculaciones de turismos se han reducido en la provincia un 27,5% hasta octubre, en términos interanuales, mientras que la de vehículos de carga ha disminuido un 18,3%, si bien en ambos casos los descensos han sido inferiores a los registrados en Andalucía (-33,3% y -22,5%, respectivamente). Por otro lado, el comercio exterior ha mostrado una trayectoria positiva, aumentando las exportaciones entre enero y septiembre un 1,7% en términos reales, con relación al mismo periodo de 2019, mientras que en términos monetarios crecieron un 2,9%, frente al descenso que se ha producido en el conjunto regional (-5,1% y -14,5%, respectivamente). Este incremento se ha debido, especialmente, al mayor importe de las

ventas al exterior de alimentos (7,7%) y de semimanufacturas (16,9%), que han permitido compensar el descenso registrado en las exportaciones de bienes de equipo (-33,7%). Conviene reseñar que las importaciones aumentaron un 18,3% hasta septiembre, frente al descenso observado en el ámbito regional (-18,3%), lo que se ha reflejado en un descenso del saldo de la balanza comercial del 23,1% respecto al mismo periodo del año anterior, hasta los 270,0 millones de euros.

En lo que concierne al mercado inmobiliario, en Granada se contabilizaron 6.761 compraventas de viviendas entre enero y septiembre (el 11,1% de Andalucía), un 15,7% menos que en el mismo periodo del año anterior, lo que evidencia una caída algo más moderada que en el ámbito regional (-20,1%). Esta evolución recoge un descenso tanto de las operaciones de vivienda nueva (-13,5%) como usada (-16,3%), si bien estas últimas concentran más del 80% de las compraventas efectuadas. La financiación también recoge un deterioro de la actividad inmobiliaria, reduciéndose el número de hipotecas destinadas a la compra de una vivienda hasta septiembre (-8,6%) y también el importe de las mismas (-6,0%), con caídas más acusadas que en el agregado autonómico (-7,2% y -0,1%, respectivamente).

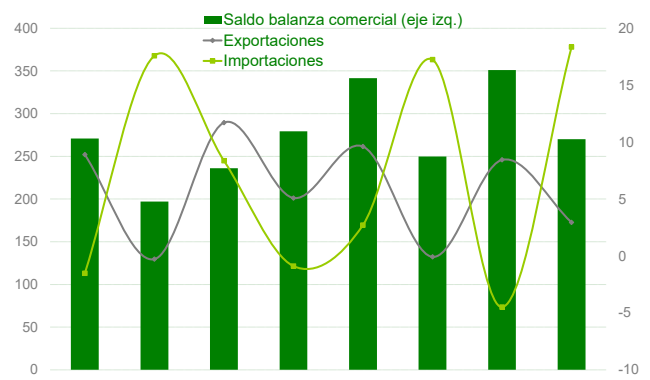
Respecto a la actividad empresarial, el número de sociedades mercantiles creadas entre enero y septiembre en la provincia de Granada ha ascendido a 885, constatándose un descenso del 16,7% respecto al mismo periodo de 2019, mientras que la caída del capital suscrito ha sido más acusada, del 55,9% (-17,8% y -2,3,0% en Andalucía, respectivamente). La cifra de sociedades disueltas ha experimentado una trayectoria más favorable, mostrando un descenso interanual del 0,9% hasta septiembre, si bien este ha sido mucho más moderado que el observado en el conjunto regional (-14,9%).



Datos acumulados hasta últimos periodos disponibles (ver cuadro final). Para pernoctaciones acumulado julio-octubre. Fuente: Analistas Económicos de Andalucía, Dirección General de Tráfico, INE, Ministerio de Inclusión, Seguridad Social y Migraciones y Secretaría de Estado de Comercio (DataComex).

### Balanza comercial en la provincia de Granada

Millones de euros y tasas de variación anual en %. Periodo enero-septiembre



Fuente: Analistas Económicos de Andalucía y Secretaría de Estado de Comercio (DataComex).

## HUELVA

En el tercer trimestre de 2020, según las estimaciones de *Analistas Económicos de Andalucía*, la provincia de Huelva ha registrado un descenso interanual de la actividad económica del 5,5% (-8,5% en Andalucía). En el conjunto de 2020, las previsiones apuntan a un retroceso comprendido entre el 11,0% en el mejor de los escenarios y el 11,4% en el menos favorable (-11,7% y -12,2%, respectivamente en Andalucía), en tanto que para 2021 se prevé un avance que podría oscilar entre el 2,6% y el 4,2%, en cualquier caso más moderado al esperado para el conjunto regional (entre el 4,1% y el 6,7%).

El descenso del empleo según la EPA en la provincia de Huelva ha sido del 9,0% en el tercer trimestre respecto al trimestre anterior (2,6% en Andalucía), por el descenso estimado en los sectores agrario e industria, aunque ha sido más acusada la caída en el primero relacionado, en gran medida, con el fin de la campaña de fresa. Si comparamos con el tercer trimestre de 2019, el número de ocupados en la provincia se ha reducido un 4,3% (-3,7% en la región). A nivel sectorial se han estimado descensos interanuales del empleo en los sectores agrario y construcción, mientras que en industria y servicios se han registrado variaciones interanuales positivas del empleo. Por otro lado, a tasa de paro onubense se ha reducido casi un punto respecto al tercer trimestre de 2019, situándose en el 22,0%, inferior al promedio regional (23,8%).

De otra parte, el número de trabajadores afiliados medios a la Seguridad Social en la provincia en el tercer trimestre ha disminuido un 12,7% respecto al trimestre anterior (-2,3% en términos interanuales). Si consideramos los datos para el acumulado del año, hasta noviembre la afiliación de trabajadores se ha reducido un 1,4% (-2,5% en Andalucía). Al comparar los datos más recientes correspondientes al mes de noviembre con los del abril, coincidiendo con el inicio de la pandemia, la afiliación de trabajadores ha disminuido un 14,0%, el único descenso de la región, debido a la caída en el sector agrario, en tanto que el

resto de sectores han seguido una trayectoria positiva en dicho periodo.

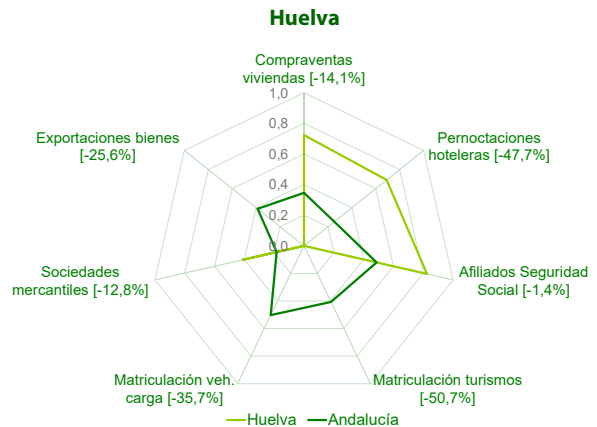
Al mismo tiempo, el número de afiliados en situación de ERTE ha sido de 2.718 trabajadores a 30 de noviembre, el 3,0% del total registrado en Andalucía. Esta cuantía supone 767 afiliados más respecto a finales de octubre y cerca de 18.000 menos con relación a abril. De este total el 45,8% corresponde a ERTE de fuerza mayor, cuya cifra se ha reducido notablemente en el último mes por el trasvase de afiliados hacia los nuevos ERTE recogido en el RLD 30/2020.

Atendiendo a la demanda inmobiliaria, la provincia ha acumulado hasta septiembre 3.660 compraventas de viviendas, lo que supone un descenso del 14,1% respecto al mismo periodo del año anterior (-20,1% en Andalucía). Desde el punto de vista de la oferta, el indicador adelantado de viviendas visadas muestra 150 viviendas menos hasta septiembre en términos interanuales, contabilizándose un total de 236 viviendas. Por otro lado, el valor tasado medio de la vivienda libre se ha situado en 1.065,4 euros/m<sup>2</sup> (1.290,4 euros/m<sup>2</sup> en Andalucía), por lo que se ha incrementado un 2,5% respecto al trimestre anterior, mientras que en términos interanuales se ha rebajado un 2,9%. En términos de financiación, tanto el número de hipotecas sobre viviendas como el capital suscrito han disminuido en la provincia entre enero y septiembre en términos interanuales (-13,1% y -17,2%, respectivamente).

En el ámbito empresarial, hasta septiembre se han creado 441 sociedades mercantiles, un 12,8% menos respecto al acumulado enero-septiembre de 2019 (-17,8% en Andalucía). De otra parte, el número de disoluciones ha disminuido en el mismo periodo un 18,5% interanual, por lo que el índice de rotación (sociedades disueltas/creadas) se ha rebajado 1,4 p.p., situándose en el 20,0% en el promedio enero-septiembre de 2020.

Por otra parte, el valor de las exportaciones onubenses se ha reducido un 25,6% en el acumulado enero-septiembre respecto al mismo periodo del año

anterior (-14,5% en Andalucía). Por productos, esta contracción se ha debido, principalmente, al descenso en las ventas al exterior de *materias primas (menas y minerales)* y *productos energéticos*. Por otro lado, las importaciones realizadas por la provincia han descendido un 28,1% (-18,3% en la región). De este modo, el déficit de la balanza comercial provincial se reduce, pasando de 1.797,8 millones entre enero y septiembre de 2019, a 1.147,5 millones en el mismo periodo de 2020. En lo que respecta a demanda interna, las matriculaciones de vehículos (turismos y vehículos de carga) han seguido una desfavorable trayectoria hasta octubre.

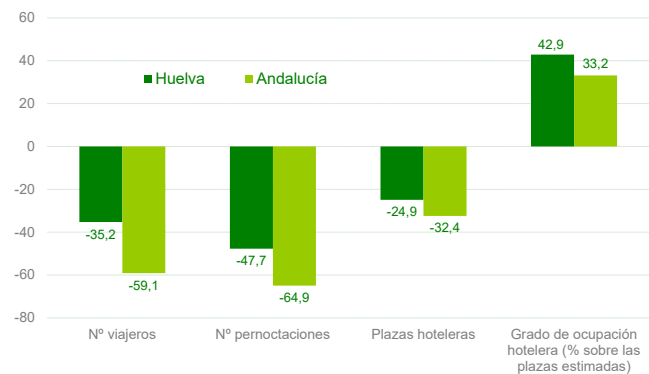


Datos acumulados hasta últimos periodos disponibles (ver cuadro final). Para pernoctaciones acumulado julio-octubre. Fuente: Analistas Económicos de Andalucía, Dirección General de Tráfico, INE, Ministerio de Inclusión, Seguridad Social y Migraciones y Secretaría de Estado de Comercio (DataComex).

Finalmente, en lo que concierne a la actividad hotelera, el número de pernoctaciones en establecimientos hoteleros ha disminuido en el acumulado julio-octubre de 2020 un 47,7%, respecto al mismo periodo del anterior ejercicio (-64,9% en Andalucía). Atendiendo a la nacionalidad de los viajeros, las pernoctaciones de los residentes en España (92,1% de la demanda hotelera total) se han reducido un 31,6%, caída menos acusada que la estimada para el segmento extranjero (-86,1%). Desde el punto de vista de la oferta hotelera, en Huelva se han estimado 20.260 plazas hoteleras en el promedio julio-octubre, 6.719 menos respecto al mismo periodo de 2019. La provincia registra el grado de ocupación hotelera por plaza más elevado de Andalucía con un porcentaje del 42,9% (33,2% en el promedio regional), frente al 63,5% estimado en el mismo periodo de 2019.

### Indicadores de actividad hotelera en la provincia de Huelva

Tasas de variación en % y porcentajes. Acumulado julio-octubre de 2020



Fuente: Analistas Económicos de Andalucía a partir de datos de la Encuesta de Ocupación Hotelera del INE.

La actividad económica en la provincia de Jaén ha registrado en el tercer trimestre de 2020 un descenso interanual del 8,5%, similar a la caída estimada en Andalucía, según estimaciones de *Analistas Económicos de Andalucía*. Las previsiones realizadas para el conjunto de 2020 apuntan a un retroceso de la producción que podría situarse entre el 11,8% en el escenario favorable y el 12,3% en el más desfavorable (entre el -11,7% y el -12,2%, respectivamente, en la región). Para 2021, el crecimiento de la actividad provincial podría situarse entre el 2,0% y el 4,0%, en ambos casos avances más moderados que los esperados para el conjunto de la región.

Según la EPA, en el tercer trimestre, Jaén ha registrado el incremento más acusado del empleo respecto al segundo trimestre, con una tasa de variación del 8,8% (2,6% en Andalucía). Si comparamos con el mismo periodo del anterior ejercicio, el número de ocupados se ha reducido un 1,9%, frente a la caída del 3,7% observada en el promedio andaluz. El descenso interanual se ha debido íntegramente al retroceso registrado en el sector servicios (-7,6%), mientras que el resto ha registrado variaciones positivas. De otra parte, la tasa de paro provincia se ha incrementado en el tercer trimestre 3,2 p.p. respecto al mismo trimestre de 2019, hasta situarse en el 27,4% (23,8% en Andalucía).

Por otro lado, el número de trabajadores afiliados medios a la Seguridad Social en la provincia en el tercer trimestre ha aumentado un 3,2% respecto al trimestre anterior (-2,7% en términos interanuales). En el acumulado enero-noviembre ha caído un 3,4% en términos interanuales (-2,5% en Andalucía), por la caída generalizada entre los sectores a excepción del agrario, donde la afiliación ha aumentado un 0,8%. Comprando los últimos datos disponibles referentes al mes de noviembre con los datos del mes de abril, la afiliación ha registrado un intenso aumento del 11,7%, aumentando en los cuatro grandes sectores productivos, con tasas más acusadas en la construcción (35,1%) y la industria (11,5%).

Además, el número de afiliados en situación de ERTE a 30 de noviembre ha sido de 3.117 (3,5% del total contabilizado en Andalucía), lo que supone 685 trabajadores más respecto a finales de octubre y 22.891 menos si comparamos con los datos del 30 de abril. De este total, el 43,7% corresponden a ERTE de fuerza mayor (1.362), lo que supone una importante reducción respecto al mes de octubre, si bien hay que tener en cuenta el trasvase de afiliados producido en noviembre desde los ERTE de fuerza mayor a las nuevas situaciones recogidas en el RDL 30/2020.

En referencia al sector empresarial, pese a que la provincia acumula cuatro meses de incrementos en el número de sociedades mercantiles creadas, en el acumulado del año, estas se han reducido un 0,5% respecto al mismo periodo del año anterior, con un total de 376 sociedades (-17,8% en Andalucía). Por otro lado, se han disuelto 112 sociedades entre enero y septiembre, lo que denota un incremento interanual del 2,8%. De este modo, el índice de rotación empresarial se ha incrementado 1,0 p.p., con respecto al acumulado enero-septiembre de 2020, situándose en el 29,8% (8,4 p.p. superior a la ratio andaluza).

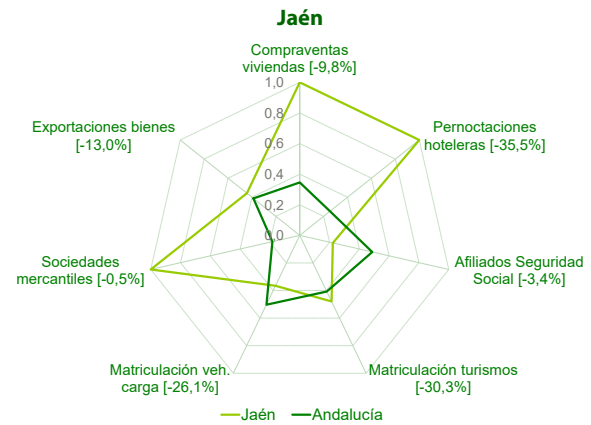
Por otro lado, la demanda hotelera medida por el número de pernoctaciones en establecimientos hoteleros se ha reducido en la provincia un 35,5% entre julio y octubre respecto al mismo periodo del año anterior. El 95,7% de esta demanda ha sido nacional, experimentado un descenso del 28,3%. En la provincia se han estimado unas 7.056 plazas en el mismo periodo, un 16,3% menos en términos interanuales. Así, el grado de ocupación hotelera, se reduce al 26,9% en la provincia, el más bajo de la región, donde en promedio ha rondado el 33,2%.

En lo que respecta a la demanda externa, el valor de las exportaciones jienenses ha caído un 13,0% hasta septiembre, relacionado, sobre todo con la caída en las ventas de bienes de equipo. Por el contrario, en términos reales las exportaciones han crecido un 2,9% lo que denota una bajada de los precios. En cuanto a los principales indicadores de demanda interna, tanto el número de matriculaciones de turismos como de vehículos de carga ha disminuido entre enero y octubre



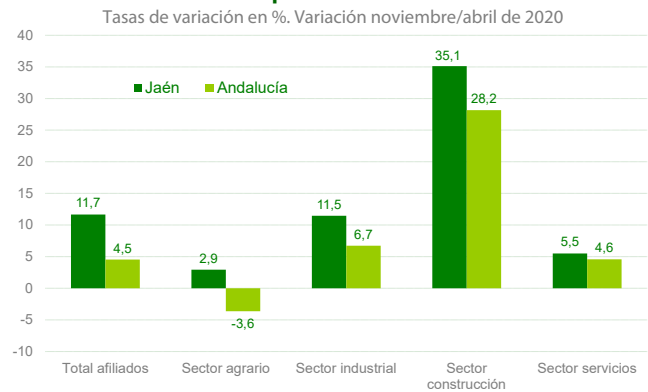
de 2020 respecto al mismo periodo del anterior ejercicio, en línea con el comportamiento observado en Andalucía y España.

En cuanto a la actividad inmobiliaria, en la provincia se han contabilizado 536 viviendas nuevas visadas hasta septiembre, 153 más en términos interanuales, en tanto que en el conjunto de la región han disminuido. En términos de demanda, la provincia ha registrado 3.288 compraventas de viviendas en los nueve primeros meses de 2020, un 9,8% menos en términos interanuales. Asimismo, el número de hipotecas sobre viviendas se ha reducido un 8,0% en el mismo periodo (-7,2% en Andalucía). Por otro lado, en el tercer trimestre, la provincia ha registrado el menor valor tasado medio de la vivienda libre de la región desde el segundo trimestre de 2004 (773,9 euros/m<sup>2</sup>) y el más bajo de Andalucía (1.290,4 euros/m<sup>2</sup>). En términos comparativos, el precio medio de la vivienda ha caído un 1,6% respecto al trimestre precedente y un 3,3% en términos interanuales.



*Datos acumulados hasta últimos periodos disponibles (ver cuadro final). Para pernoctaciones acumulado julio-octubre. Fuente: Analistas Económicos de Andalucía, Dirección General de Tráfico, INE, Ministerio de Inclusión, Seguridad Social y Migraciones y Secretaría de Estado de Comercio (DataComex).*

### Afiliados medios a la Seguridad Social por sectores en la provincia de Jaén



Fuente: Analistas Económicos de Andalucía a partir de datos del Ministerio de Inclusión, Seguridad Social y Migraciones.

## MÁLAGA

Según estimaciones de *Analistas Económicos de Andalucía*, la provincia de Málaga habría registrado un descenso interanual de la actividad del 10,1% en el tercer trimestre de 2020 (-8,5% en Andalucía). Para el conjunto de 2020, la caída de la producción se estima entre el 12,5% en el escenario más favorable y el 13,2% en el menos optimista (entre el -11,7% y el -12,2% en la región). En 2021, la actividad provincial podría crecer entre un 5,0% (en el escenario menos favorable) y un 8,6% (en el escenario más favorable), en cualquier caso de forma más acusada que el crecimiento esperado en Andalucía.

La trayectoria del empleo en la provincia según la EPA muestra un aumento del 3,0% en el tercer trimestre respecto al trimestre anterior (2,6% en Andalucía). Si comparamos con el mismo periodo de 2019 se observa un descenso del número de ocupados del 4,7%, un punto más acusada que la caída estimada en el promedio de la región (3,7%). Entre los grandes sectores, el descenso interanual del empleo ha sido generalizado a excepción del sector agrario. De otra parte, la tasa de paro provincial se ha situado en el 22,6% en el tercer trimestre (23,8% en Andalucía), 2,5 p.p. superior a la observada en el segundo trimestre y 4,5 p.p. respecto a la estimada en el tercer trimestre de 2019.

Por otro lado, los datos medios de trabajadores afiliados medios a la Seguridad Social en el tercer trimestre muestran un incremento trimestral del 3,9%, (-5,8% interanual). En el acumulado enero-noviembre, la afiliación de trabajadores ha descendido un 4,1% interanual (-2,5% en Andalucía). Si comparamos el último dato disponible con el inicio de la pandemia se obtiene que, en noviembre, el número de afiliados creció en la provincia un 4,2% respecto al dato medio de abril (4,5% en la región). Atendiendo los grandes sectores, el aumento en este periodo ha sido generalizado siendo más intenso el crecimiento relativo registrado en el sector de la construcción (20,9%).

Respecto a los trabajadores en ERTE, en noviembre se contabilizaron 30.847 trabajadores en situación de ERTE (34,2% sobre el total en Andalucía), 5.169 más que en octubre y cerca de 100.000 menos respecto a finales de abril. De este total, el 38,6% (11.917 afiliados) pertenecía a ERTE de fuerza mayor. Esta última cuantía supone una importante reducción respecto al mes de octubre si bien hay que tener en cuenta el trasvase de afiliados producido en noviembre desde los ERTE de fuerza mayor a las nuevas situaciones recogidas en el RDL 30/2020.

En el sector de la construcción, la licitación oficial entre enero y octubre ha sido de 417,6 millones de euros, el 28,1% del total registrado en Andalucía y un 55,5% respecto al mismo periodo del anterior ejercicio. En cuanto a la actividad residencial, el número de viviendas visadas en la provincia se ha reducido un 42,5% hasta septiembre en términos interanuales (-30,0% en Andalucía). Desde el punto de vista de la demanda, en la provincia se han contabilizado 16.786 compraventas de viviendas hasta septiembre (27,6% sobre el total en Andalucía), un 25,5% menos que en mismo periodo del año anterior (-20,1% en la región).

El número de hipotecas sobre viviendas en el acumulado enero-septiembre asciende a 12.179 en la provincia, algo más de la cuarta parte del total formalizado en Andalucía en el mismo periodo. Estas hipotecas conllevan un importe suscrito que supera los 1.774 millones de euros. En términos comparativos, ambas variables han descendido en términos interanuales (-7,6% en ambos casos).

Málaga registra en el tercer trimestre el valor tasado medio de la vivienda libre más elevado de la región (1.788,6 y 1.290,4 euros/m<sup>2</sup>, respectivamente). No obstante, esta variable no ha sido ajena a los efectos de la pandemia, mostrando un descenso trimestral del 1,2% y del 0,2%, en Málaga y Andalucía, respectivamente, con relación al mismo periodo de 2019, siendo más intensos en términos interanuales (-2,0% y -1,4%, en ambos ámbitos).

De otra parte, los principales indicadores de demanda interna muestran un retroceso en lo que va de año,

disminuyendo tanto las matriculaciones de turismos como las de vehículos de carga. Sin embargo, los indicadores de demanda externa muestran una mejor trayectoria en la provincia, a tenor de los datos sobre el valor exportado, que se ha incrementado un 2,9% en los nueve primeros meses de 2020 respecto al mismo periodo del ejercicio anterior, frente al descenso contabilizado en el conjunto de la región (-14,5%). Por productos, este aumento provincial está relacionado con el avance de las exportaciones de alimentos (productos cármicos, frutas y verduras y grasas y aceites). En términos reales, las ventas al exterior han aumentado un 1,2%. Por su parte, las importaciones han caído un 10,1%, por lo que el saldo de la balanza comercial ha pasado de un déficit de 155,1 millones de euros entre enero y septiembre de 2019 a un superávit cercano a los 79,4 millones en el mismo periodo de 2020.

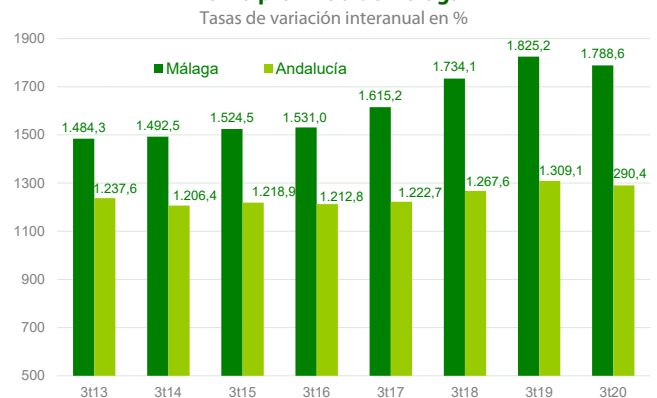
En lo referente al sector turístico, el número de pernoctaciones en establecimientos hoteleros se aproxima a los 2,5 millones entre julio y octubre, el 28,3% del total estimado en Andalucía. En términos interanuales, este indicador se ha reducido un 73,5% con relación al mismo periodo de 2019 (-64,9%). Atendiendo a la nacionalidad de los viajeros, las pernoctaciones de foráneos han caído a mayor ritmo que las de los residentes en España, a la vez que han reducido su peso a la mitad, pasando de representar algo más del 70,0% entre julio y octubre de 2019, al 35,8% en el mismo periodo de 2020.

En Málaga se han estimado 62.286 plazas hoteleras entre julio y octubre (30,6% del total estimado en la región), 38.439 menos en términos interanuales. Asimismo, para el mismo periodo, la provincia ha registrado un grado de ocupación hotelera cercano al 30,0% del total de plazas estimadas, inferior al promedio de la región (33,2%) e inferior en términos interanuales (-43,5 p.p.).

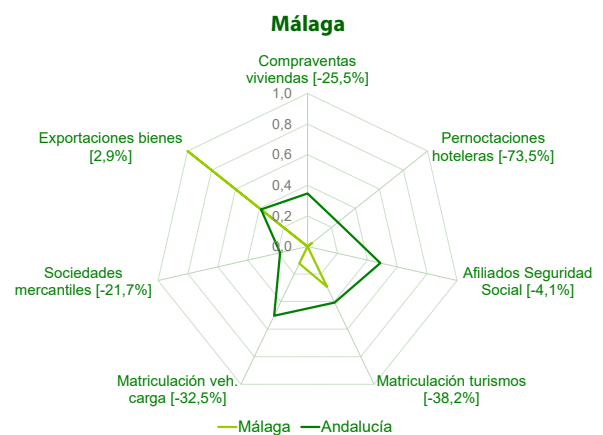
Por último, en la provincia se han creado 3.071 sociedades mercantiles entre enero y septiembre, un 21,7% menos respecto al mismo periodo del ejercicio anterior (-17,8% en Andalucía). Pese a ello, tras de seis meses de descensos interanuales, en agosto y septiembre se han registrado variaciones interanuales

positivas. El número de disoluciones, por su parte, ha descendido un 25,0% interanual hasta septiembre (-14,9% en la región). De este modo, el índice de rotación (sociedades disueltas/creadas) se reduce hasta el 17,6% en el promedio enero-septiembre, el más bajo de la región, donde en promedio asciende al 21,4%.

### Evolución del valor tasado medio de la viviendas libre en la provincia de Málaga



Fuente: Analistas Económicos de Andalucía a partir de datos del Ministerio de Transporte, Movilidad y Agenda Urbana.



Datos acumulados hasta últimos periodos disponibles (ver cuadro final). Para pernoctaciones acumulado julio-octubre. Fuente: Analistas Económicos de Andalucía, Dirección General de Tráfico, INE, Ministerio de Inclusión, Seguridad Social y Migraciones y Secretaría de Estado de Comercio (DataComex).

## SEVILLA

La provincia de Sevilla ha experimentado en el tercer trimestre de 2020 un descenso interanual de la actividad económica del 8,6% (-8,5% en Andalucía), según las estimaciones de *Analistas Económicos de Andalucía*. Las previsiones para 2020 señalan un descenso de la producción del 11,2% en el mejor de los escenarios y el 11,6% en el más pesimista (entre el -11,7% y el -12,2% en la región). Para 2021 se anticipa un avance de la actividad provincial entre el 4,5% en el escenario más desfavorable y el 6,6% en el escenario base.

Según la EPA, el número de ocupados en la provincia ha aumentado un 1,1% en el tercer trimestre con relación al trimestre precedente (2,6% en Andalucía). Con relación al tercer trimestre del ejercicio anterior la caída del empleo en la provincia ha sido más acusada que en el promedio de la región (-5,6% y -3,7%, respectivamente). Esta caída interanual del empleo está relacionada exclusivamente con el descenso observado en el sector servicios (-9,0%), en tanto que el resto ha registrado variaciones positivas, destacando el incremento experimentado en el sector agrario (35,7%). La tasa de paro de la provincia en el tercer trimestre ha sido similar a la de Andalucía (en torno al 23,8% en ambos ámbitos). Esta se ha incrementado 3,3 p.p. respecto al segundo trimestre y 2,3 p.p. en términos interanuales.

Este retroceso del empleo en la provincia coincide con la evolución de la afiliación media a la Seguridad Social, que en el tercer trimestre ha aumentado un 2,2% respecto al trimestre anterior (-2,0% en términos interanuales). En el promedio del año, y con datos disponibles hasta noviembre, el número de trabajadores afiliados ha disminuido un 1,7% respecto al mismo periodo del anterior ejercicio, caída algo menos pronunciada que la registrada en el conjunto regional (-2,5%). Si nos centramos en los meses de la pandemia, entre abril y noviembre el crecimiento de la afiliación en la provincia ha sido más acusado que en la región (6,9% y 4,5%, respectivamente), siendo positivo el avance en los cuatro grandes sectores,

destacando el incremento relativo en la construcción, con una tasa de variación que supera el 30,0%.

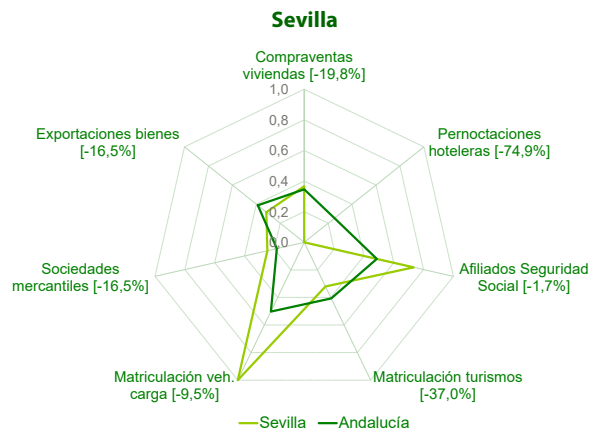
Asimismo, el dato total de afiliados en situación de ERTE asciende a 21.752 trabajadores en noviembre (24,1% del total en Andalucía), 3.803 más que en octubre y en torno a 90.000 menos si comparamos con los datos de abril. De este total, el 40,1% corresponden a ERTE de fuerza mayor (8.728 afiliados más), cifra bastante menor respecto al mes anterior por el trasvase de afiliados producido en noviembre desde los ERTE de fuerza mayor a las nuevas situaciones recogidas en el RDL 30/2020.

Por otro lado, la demanda hotelera, medida por el número de pernотaciones en establecimientos hoteleros, disminuyó un 74,9% interanual en los meses de julio y octubre (-64,9% en Andalucía). Asimismo, para el mismo periodo se han estimado 200 establecimientos hoteleros abiertos, 186 menos en términos interanuales, el descenso más alto de la región. De otra parte, el grado de ocupación hotelera en la provincia ha sido del 28,6%, inferior al promedio regional (33,2%), frente al 64,7% estimado en el mismo periodo de 2019.

En cuanto al ámbito empresarial, en Sevilla se han registrado 2.433 nuevas sociedades, un 16,5% menos en términos interanuales (-17,8% en Andalucía). Por otro lado, el número de disoluciones ha caído en el mismo periodo a un ritmo del 28,6% (-14,9% en la región). Así, el índice de rotación empresarial (sociedades disueltas/creadas) ha registrado la caída más acusada (-3,1 p.p.) hasta situarse en el 18,1% (21,4% en Andalucía).

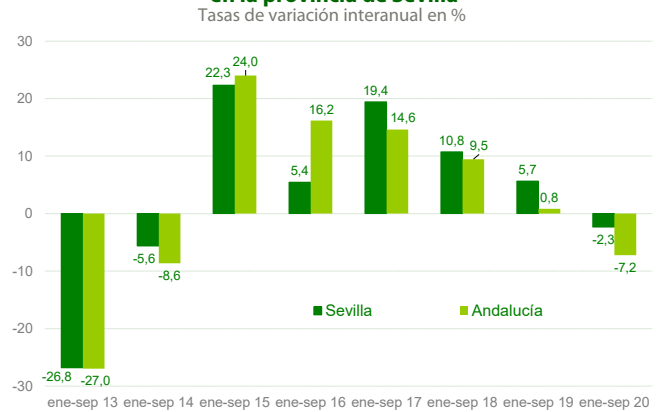
Respecto a la actividad inmobiliaria, hasta septiembre se han registrado 11.340 compraventas de viviendas un 19,8% inferior a la cuantía registrada en el mismo periodo de 2019 (-20,1% en Andalucía), por la caída tanto de las transacciones de viviendas nuevas y usadas. Este comportamiento se refleja en el número de hipotecas inscritas en los registros de la propiedad, que han disminuido un 2,3% entre enero y septiembre en términos interanuales, mostrando un descenso más contenido que el registrado en el conjunto de la región (-7,2%), mientras que el capital suscrito por estas ha aumentado un 1,4% (-0,1% en Andalucía). Este comportamiento ha generado un incremento del importe medio del 3,8%, hasta los 110.435 euros por crédito hipotecario, un 5,4% inferior al precio medio de la región.

En lo que concierne a los indicadores de demanda interna, se observa un descenso de la matriculación de turismos del 37,0% interanual hasta octubre, siendo más moderada la caída del número de matriculaciones de vehículos de carga (-9,5%), el retroceso más contenido de la región, que además acumula dos meses de aumentos interanuales. Atendiendo a la demanda externa, el valor exportado por la provincia ha caído un 16,5% interanual hasta septiembre (-14,5% en Andalucía) relacionado, principalmente, con el sector aeronáutico. Por su parte, el valor importado ha registrado un descenso más contenido del 0,7% por lo que el saldo de la balanza comercial se ha reducido un 45,3%, contabilizando un superávit de casi 1.026 millones de euros en los nueve primeros meses del año.



Datos acumulados hasta últimos periodos disponibles (ver cuadro final). Para pernoctaciones acumulado julio-octubre. Fuente: Analistas Económicos de Andalucía, Dirección General de Tráfico, INE, Ministerio de Inclusión, Seguridad Social y Migraciones y Secretaría de Estado de Comercio (DataComex).

### Número de hipotecas sobre viviendas en la provincia de Sevilla



Fuente: Analistas Económicos de Andalucía e INE.

## Principales Indicadores Económicos: Comparativa por provincias.

	Periodo	España		Andalucía		Almería		Cádiz		Córdoba		Granada		Huelva		Jaén		Málaga		Sevilla	
		Dato	Tasa	Dato	Tasa	Dato	Tasa	Dato	Tasa	Dato	Tasa	Dato	Tasa	Dato	Tasa	Dato	Tasa	Dato	Tasa	Dato	Tasa
Crecimiento económico (PIB)	3 <sup>er</sup> trim. 20	--	-8,7	--	-8,5	--	-5,5	--	-9,0	--	-8,3	--	-9,6	--	-5,5	--	-8,5	--	-10,1	--	-8,6
Licitación pública (millones de euros)	ene-oct 20	10.473,2	-32,6	1.484,6	-31,5	102,8	-88,1	225,4	15,6	129,7	-19,7	121,0	1,7	64,4	-23,0	83,8	-20,1	417,6	55,5	327,0	-9,3
Obra civil	ene-oct 20	6.428,0	-32,5	926,4	-27,2	69,5	-83,1	157,4	48,2	52,6	-56,3	76,2	-0,2	39,8	-28,6	27,6	-69,1	283,7	121,4	206,7	-24,6
Compraventas de viviendas (número)	ene-sep 20	302.381,0	-22,1	60.804,0	-20,1	7.125,0	-14,2	7.812,0	-23,5	4.032,0	-18,8	6.761,0	-15,7	3.660,0	-14,1	3.288,0	-9,8	16.786,0	-25,5	11.340,0	-19,8
Precio vivienda libre (euros/m <sup>2</sup> )	3 <sup>er</sup> trim. 20	1.619,6	-1,1	1.290,4	-1,4	1.091,4	-2,2	1.360,2	0,1	1.118,8	-0,7	1.107,9	-0,8	1.065,4	-2,9	773,9	-3,3	1.788,6	-2,0	1.290,0	-1,2
Viviendas nuevas visadas	ene-sep 20	62.643,0	-23,6	11.539,0	-30,0	1.308,0	-19,4	953,0	-41,4	1.100,0	21,3	963,0	-12,1	236,0	-38,9	536,0	39,9	4.571,0	-42,5	1.872,0	-25,4
Viajeros alojados establecimientos hoteleros (miles)*	ene-oct 20	31.779,7	-66,8	6.454,4	-63,2	478,9	-65,3	1.085,9	-57,2	315,2	-69,6	888,7	-68,2	437,7	-57,0	199,5	-55,7	1.575,1	-69,7	888,9	-71,4
Residentes España	ene-oct 20	21.546,1	-52,7	4.636,8	-49,5	418,0	-60,6	908,2	-44,2	236,6	-61,0	633,1	-55,9	400,3	-48,4	185,8	-51,8	946,6	-51,2	566,1	-58,1
Residentes extranjero	ene-oct 20	10.233,6	-79,6	1.817,7	-78,2	60,9	-80,8	177,8	-80,4	78,6	-81,7	255,6	-81,2	37,4	-84,7	13,7	-78,9	628,5	-80,7	322,8	-81,6
Pernoctaciones hoteleras (miles)*	ene-oct 20	85.617,4	-72,2	16.044,0	-67,6	1.408,8	-72,5	2.776,9	-62,9	553,9	-68,3	1.739,5	-69,6	1.438,1	-64,0	357,7	-55,3	4.606,3	-75,1	1.687,1	-72,8
Residentes España	ene-oct 20	46.969,6	-55,4	10.773,6	-53,0	1.207,2	-66,1	2.305,4	-46,2	417,0	-60,1	1.229,3	-59,1	1.288,9	-53,0	334,7	-52,0	2.299,6	-55,8	961,2	-59,4
Residentes extranjero	ene-oct 20	38.647,7	-80,9	5.270,5	-80,2	201,6	-87,1	471,5	-85,3	136,9	-80,5	510,2	-81,2	149,2	-88,1	23,0	-77,8	2.306,7	-82,7	725,9	-81,0
Grado ocupación hotelera (porcentajes) <sup>(1)</sup>	ene-oct 20	28,4	-31,8	28,1	-28,8	20,2	-25,7	25,1	-27,8	21,6	-28,3	22,8	-33,6	26,8	-23,9	16,9	-14,8	23,3	-40,4	23,9	-39,7
Plazas estimadas estab. hoteleros (miles)*	ene-oct 20	764,1	-51,9	145,5	-46,5	14,5	-55,1	22,6	-47,1	5,5	-51,0	15,5	-52,4	10,7	-53,8	4,6	-43,1	40,1	-55,6	14,5	-54,1
Tráfico aéreo de pasajeros (miles)	ene-oct 20	69.372,5	-70,9	7.738,4	-71,3	178,6	-80,2	218,8	-79,3	6,9	-23,5	360,9	-65,7	0,0	-	0,0	-	4.796,3	-72,7	2.176,9	-65,8
Internacional	ene-oct 20	39.342,4	-76,3	4.834,3	-75,3	52,2	-90,5	50,9	-90,3	0,1	-50,4	42,5	-80,3	0,0	-	0,0	-	3.750,4	-75,1	938,3	-71,3
Población > 16 años (miles)	3 <sup>er</sup> trim. 20	39.595,8	0,7	7.024,2	0,7	583,3	0,9	1.037,0	0,7	653,8	0,1	770,6	0,7	438,3	0,4	530,3	0,1	1.402,0	1,1	1.608,9	0,7
Inactivos (miles)	3 <sup>er</sup> trim. 20	16.696,0	2,9	3.106,6	3,2	233,2	-4,4	474,7	4,4	292,8	5,2	353,8	5,5	206,3	7,7	248,9	-2,5	601,3	1,5	695,7	5,7
Activos (miles)	3 <sup>er</sup> trim. 20	22.899,8	-0,8	3.917,6	-1,2	350,1	4,7	562,3	-2,2	361,0	-3,6	416,8	-3,0	232,0	-5,4	281,4	2,4	800,7	0,8	913,2	-2,7
Ocupados (miles)	3 <sup>er</sup> trim. 20	19.176,9	-3,5	2.985,3	-3,7	257,1	-4,1	444,0	1,3	274,1	-2,0	308,7	-6,1	181,1	-4,3	204,2	-1,9	619,8	-4,7	696,3	-5,6
Sector agrario	3 <sup>er</sup> trim. 20	731,1	-2,0	227,1	11,2	59,0	0,5	15,2	21,6	6,4	30,2	29,1	19,9	-29,9	19,8	9,4	23,0	59,7	38,4	35,7	
Sector industrial	3 <sup>er</sup> trim. 20	2.687,7	-4,5	303,1	2,7	20,7	60,5	54,1	9,1	39,2	-1,8	26,2	4,8	15,3	1,3	35,5	15,3	30,3	-24,6	81,8	0,4
Sector construcción	3 <sup>er</sup> trim. 20	1.249,3	-1,6	202,3	-2,8	16,1	23,8	30,6	10,5	14,6	5,8	20,6	-23,1	8,8	-29,0	14,7	5,8	52,2	-7,8	44,8	1,8
Sector servicios	3 <sup>er</sup> trim. 20	14.508,8	-3,5	2.252,8	-5,9	161,3	-12,2	344,2	-1,3	198,7	-3,4	231,7	-8,7	137,0	2,7	134,2	-7,6	514,3	-4,7	531,3	-9,0
Parados (miles)	3 <sup>er</sup> trim. 20	3.722,9	15,8	932,3	7,7	93,0	40,9	118,3	-13,5	87,0	-8,1	108,1	7,0	50,9	-9,1	77,2	15,9	181,0	26,0	216,9	7,9
Tasa de paro (porcentajes) <sup>(1)</sup>	3 <sup>er</sup> trim. 20	16,3	2,3	23,8	2,0	26,6	6,8	21,0	-2,7	24,1	-1,2	25,9	2,5	22,0	-0,9	27,4	3,2	22,6	4,5	23,8	2,3
Tasa de actividad (porcentajes) <sup>(1)</sup>	3 <sup>er</sup> trim. 20	57,8	-0,9	55,8	-1,1	60,0	2,2	54,2	-1,6	55,2	-2,1	54,1	-2,1	52,9	-3,2	53,1	1,2	57,1	-0,2	56,8	-2,0
Paro registrado (miles)	ene-nov 20	3.693,6	17,4	935,4	19,9	69,9	19,7	170,4	17,7	82,2	18,1	98,4	21,3	55,7	22,0	58,5	20,6	181,2	25,4	219,2	16,8
Contratos iniciales (miles)	ene-nov 20	13.852,6	-30,7	3.485,3	-24,2	268,5	-20,3	447,7	-23,3	387,6	-22,0	354,6	-24,6	381,8	-18,5	382,7	-18,7	486,9	-34,4	775,5	-24,7
Trabajadores afiliados a la Seguridad Social (miles)	ene-nov 20	18.866,1	-2,1	3.050,3	-2,5	289,2	-0,8	369,2	-2,8	288,8	-3,1	327,3	-2,1	216,5	-1,4	229,9	-3,4	601,8	-4,1	727,5	-1,7
Índice de Precios de Consumo	nov-20	104,4	-0,8	104,4	-0,6	105,2	-0,4	103,4	-0,5	104,5	-0,6	104,5	-0,7	104,1	-0,9	104,4	-0,3	105,3	-0,6	104,0	-0,7
Aumento salarial pactado en convenios (porcentajes)	nov-20	1,9	-0,4	1,9	0,0	2,1	0,1	1,7	0,0	1,8	0,1	1,9	0,0	2,1	-0,4	1,6	-0,2	2,4	0,3	1,7	-0,1
Depósitos del sector privado (millones de euros) <sup>(2)</sup>	2 <sup>o</sup> trim. 20	1.295.553,7	6,8	130.177,4	8,2	13.532,4	25,3	14.475,6	10,6	13.897,6	8,0	15.207,3	6,6	6.718,7	9,4	10.581,5	7,5	26.395,8	6,9	29.368,4	2,7
Créditos al sector privado (millones de euros)	2 <sup>o</sup> trim. 20	1.187.055,1	2,4	148.187,5	2,5	16.661,2	-2,3	17.708,2	1,5	12.415,9	2,4	14.693,8	1,9	7.378,6	2,8	8.799,1	2,9	32.052,8	3,0	38.478,0	5,1
Matriculación de turismos (vehículos)	ene-oct 20	739.287,0	-36,2	83.686,0	-33,3	5.837,0	-35,2	11.911,0	-32,9	9.472,0	-8,0	8.542,0	-27,5	2.136,0	-50,7	6.145,0	-30,3	20.583,0	-38,2	19.060,0	-37,0
Matriculación de vehículos de carga	ene-oct 20	135.675,0	-27,0	15.721,0	-22,5	1.734,0	-17,9	1.261,0	-26,3	1.385,0	-27,7	1.390,0	-18,3	515,0	-35,7	1.326,0	-26,1	3.448,0	-32,5	4.662,0	-9,5
Hipotecas constituidas sobre viviendas. Número	ene-sep 20	250.589,0	-7,6	47.415,0	-7,2	4.625,0	0,8	6.268,0	-14,7	3.701,0	-7,5	4.750,0	-8,6	2.831,0	-13,1	2.392,0	-8,0	12.179,0	-7,6	10.669,0	-2,3
Hipotecas constituidas sobre viviendas. Importe (millones de euros)	ene-sep 20	33.734,5	-0,4	5.537,2	-0,1	712,7	75,2	613,3	-14,4	394,3	3,1	455,0	-6,0	220,4	-17,2	189,0	-7,1	1.774,3	-7,6	1.178,2	1,4
Sociedades mercantiles. Número	ene-sep 20	56.753,0	-20,6	9.675,0	-17,8	845,0	-18,6	978,0	-20,4	646,0	-11,1	885,0	-16,7	441,0	-12,8	376,0	-0,5	3.071,0	-21,7	2.433,0	-16,5
Sociedades mercantiles. Capital suscrito (millones de euros)	ene-sep 20	3.387,4	-19,1	418,4	-2,3	84,3	309,2	25,5	-33,0	18,7	-63,0	20,9	-55,9	19,8	74,8	12,2	-12,8	105,8	1,5	131,2	-7,6
Exportaciones de bienes (millones de euros)	ene-sep 20	188.401,3	-12,6	20.487,0	-14,5	3.099,7	2,5	3.895,8	-22,4	1.426,6	-5,6	971,5	2,9	4.161,5	-25,6	805,5	-13,0	1.723,4	2,9	4.402,8	-16,5
Importaciones de bienes (millones de euros)	ene-sep 20	199.506,6	-17,2	18.475,6	-18,3	1.528,4	-10,8	4.433,4	-27,5	826,7	0,0	701,5	18,3	5.308,9	-28,1	655,7	-11,3	1.644,1	-10,1	3.376,9	-0,7

\* Sin datos disponibles o no significativos para las provincias entre marzo y mayo.

(1) Las tasas son diferencias en puntos porcentuales respecto al mismo periodo del año anterior.

(2) No se incluyen los depósitos correspondiente a la banca electrónica.

Fuente: *Analistas Económicos de Andalucía* a partir de datos del Banco de España, Contabilidad Regional de Andalucía (IECA), Dirección General de Aviación Civil, Dirección General de Tráfico, INE, Ministerio de Industria, Comercio y Turismo, Ministerio de Transportes, Movilidad y Agenda Urbana, SEOPAN, SEPE y Tesorería General de la Seguridad Social.

