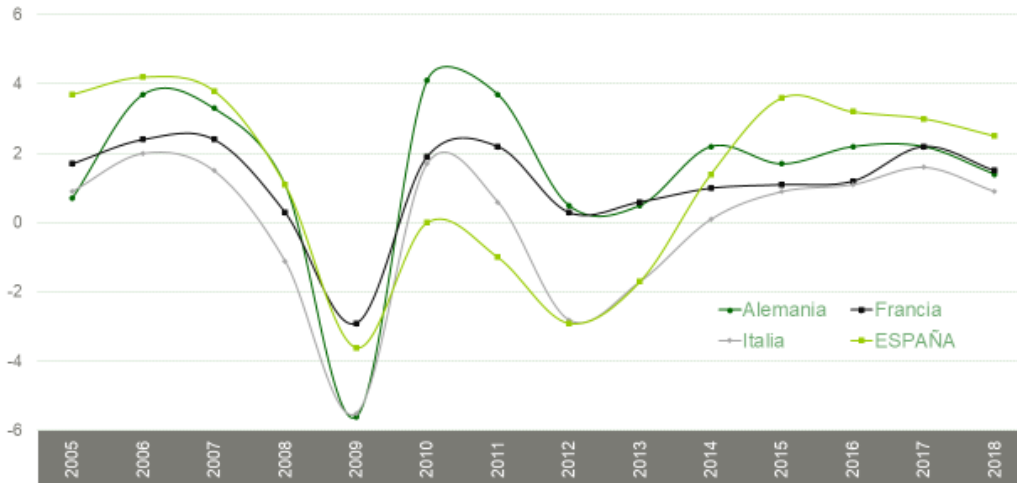


Tablas y gráficos correspondientes al informe ‘Previsiones Económicas de Castilla y León’ (nº 17/2019)

Producto Interior Bruto en los principales países de la Zona Euro

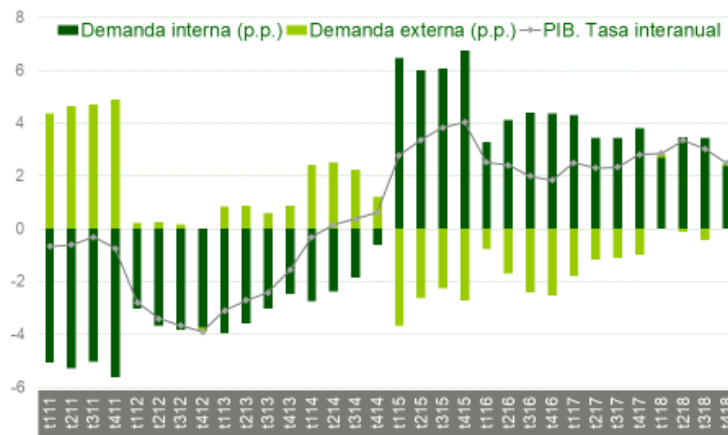
Tasas de variación anual del PIB real en %



Fuente: Eurostat.

Demanda interna y saldo exterior en Castilla y León

Aportación en p.p. al crecimiento del PIB y tasas de variación interanual en %.
Volumen encadenado referencia 2010=100. Datos brutos



Fuente: Elaboración propia a partir de la Contabilidad Regional Trimestral de Castilla y León, Dirección General de Presupuestos y Estadística, Junta de Castilla y León.

PRODUCTO INTERIOR BRUTO Y COMPONENTES EN CASTILLA Y LEÓN ⁽¹⁾										
<i>(Volumen encadenado referencia 2010. Datos brutos. Tasas de variación interanual en %, salvo indicación en contrario)</i>										
	2017	2018	2017				2018			
			I Tr.	II Tr.	III Tr.	IV Tr.	I Tr.	II Tr.	III Tr.	IV Tr.
<i>Demanda</i>										
Gasto en consumo final	2,7	2,4	3,3	2,4	2,4	2,8	2,0	3,0	2,9	1,9
Hogares e ISFLSH ⁽²⁾	2,5	2,8	2,4	2,6	2,4	2,7	2,8	3,0	2,8	2,7
AA.PP. ⁽³⁾	3,3	1,4	5,9	2,1	2,5	3,0	-0,1	2,8	3,2	-0,4
Formación Bruta de Capital	5,2	4,5	5,5	5,1	5,1	5,3	4,8	4,5	4,7	3,9
Formación Bruta de Capital Fijo	4,9	4,5	5,2	4,7	4,8	5,0	4,8	4,5	4,7	3,9
Bienes de Equipo	3,9	3,4	3,9	3,7	3,9	4,2	3,5	3,7	3,5	3,0
Construcción	5,6	5,1	6,0	5,4	5,4	5,6	5,6	5,0	5,4	4,5
<i>Demanda interna ⁽⁴⁾</i>	3,8	3,0	4,3	3,5	3,4	3,8	2,7	3,5	3,5	2,4
Exportaciones de bienes y servicios	1,4	0,3	3,2	1,0	0,7	0,5	0,4	1,2	-0,3	-0,1
Importaciones de bienes y servicios	2,2	0,4	4,4	1,7	1,4	1,2	0,2	1,3	0,2	-0,2
<i>Saldo exterior total ^{(4) (5)}</i>	-1,3	-0,1	-1,8	-1,2	-1,1	-1,0	0,2	-0,1	-0,4	0,1
<i>Oferta</i>										
Agricultura, silvicultura, ganadería	-9,9	12,1	-6,1	-11,5	-11,3	-11,0	12,2	12,4	11,7	12,2
Industria	1,6	1,3	1,7	0,8	1,0	2,7	0,3	3,1	1,8	-0,1
Productos energéticos	-9,6	-1,5	-7,3	-10,1	-13,1	-8,4	-4,3	-0,2	10,4	-10,5
Productos industriales	2,6	1,6	2,6	1,7	2,3	3,7	0,9	3,4	1,0	1,1
Construcción	3,3	2,9	3,5	3,2	3,0	3,3	2,9	2,7	2,9	3,3
Servicios	3,4	3,0	3,2	3,4	3,4	3,6	3,1	3,1	3,0	2,7
Servicios de mercado	4,3	3,2	4,3	4,7	4,0	4,3	3,4	3,5	3,1	2,8
Servicios no de mercado	0,6	2,2	-0,2	-0,4	1,5	1,6	1,9	2,0	2,9	2,0
Impuestos netos sobre los productos	3,1	2,8	3,0	3,2	3,0	3,3	3,1	3,1	2,7	2,5
Producto Interior Bruto pm	2,5	2,9	2,5	2,3	2,3	2,8	2,9	3,4	3,0	2,5

(1) Series revisadas de la Contabilidad Anual y publicadas el 04-03-2019.

(2) ISFLSH: Instituciones sin Fines de Lucro al Servicio de los Hogares. (3) AA.PP.: Administraciones Públicas.

(4) Aportación al crecimiento del PIB en puntos porcentuales.

(5) Incluye el saldo comercial de la Comunidad con el resto del mundo y con el resto de España.

Fuente: Contabilidad Regional Trimestral de Castilla y León, Dirección General de Presupuestos y Estadística, Junta de Castilla y León.

PREVISIONES ECONÓMICAS PARA CASTILLA Y LEÓN EN 2019

(Tasas de variación anual en %)

	2014 ⁽¹⁾	2015 ⁽¹⁾	2016 ⁽¹⁾	2017 ⁽¹⁾	2018 ⁽¹⁾	2019 (prev.)
Oferta						
Agricultura, silvicultura, ganadería	-7,7	7,7	14,7	-9,9	12,1	-0,3
Industria	2,8	1,6	3,5	1,6	1,3	1,0
Construcción	-0,9	11,5	-3,1	3,3	2,9	2,4
Servicios	-0,2	3,1	1,6	3,4	3,0	2,7
Demanda interna						
Consumo final hogares e ISFLSH ⁽²⁾	0,1	4,2	2,9	2,5	2,8	2,2
Consumo final AA.PP. ⁽³⁾	-0,9	2,3	2,1	3,3	1,4	1,2
Formación Bruta de Capital	-12,9	25,9	11,5	5,2	4,5	3,2
PIB p.m. ⁽⁴⁾	0,2	3,5	2,2	2,5	2,9	2,2

(1) Datos de la Contabilidad Regional de Castilla y León. Base 2010. Serie revisada 04-03-2019.

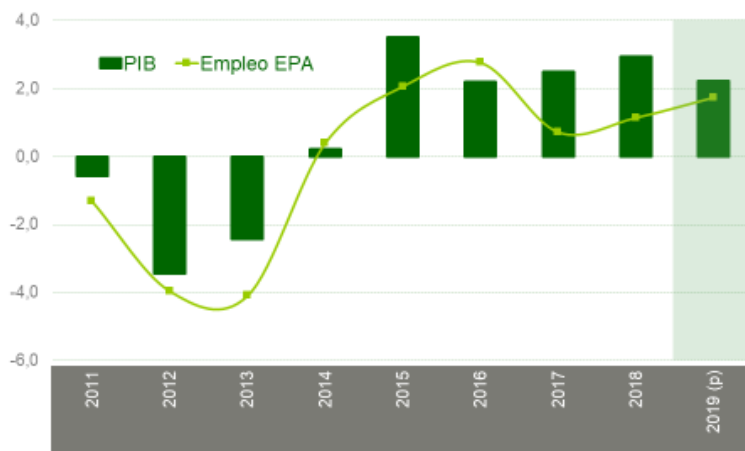
(2) ISFLSH: Instituciones sin Fines de Lucro al Servicio de los Hogares. (3) AA.PP.: Administraciones Públicas.

(4) PIB p.m.: PIB a precios de mercado.

(prev.) Previsiones. Fecha cierre: 05-03-19.

Fuente: Elaboración propia a partir de la Contabilidad Regional de Castilla y León (Dirección General de Presupuestos y Estadística de la Junta de Castilla y León).

Trayectoria prevista del PIB y el empleo en Castilla y León en 2019
 Tasas de variación anual en %



Fuente: Elaboración propia a partir de la Contabilidad Regional de Castilla y León y Encuesta de Población Activa.