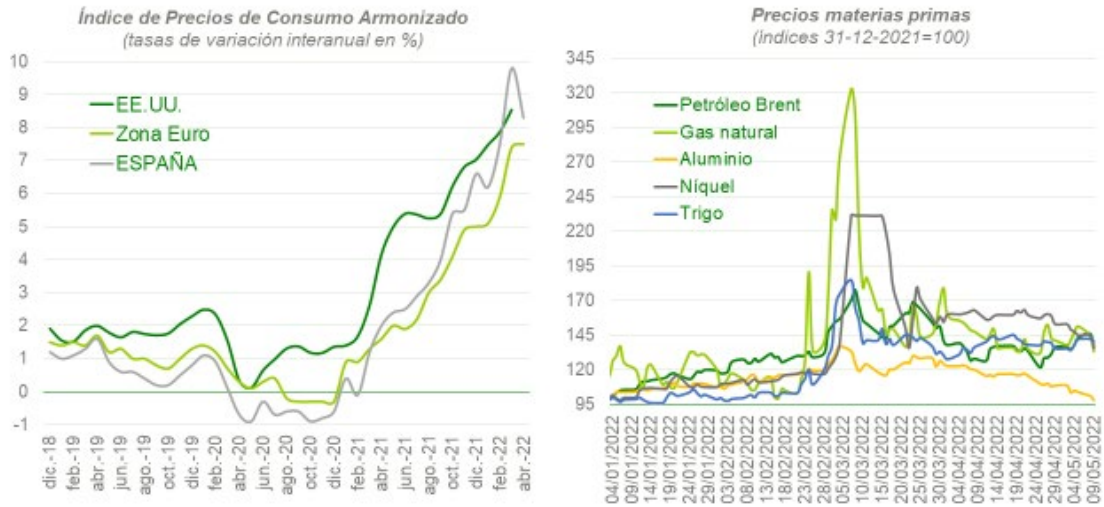


## Trayectoria reciente de la inflación y los precios de la energía y materias primas

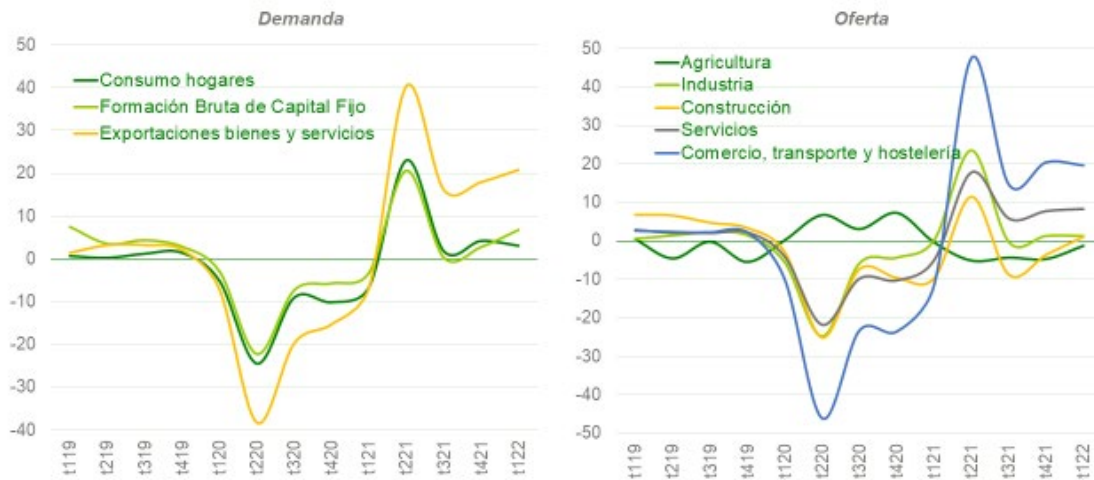
Tasas de variación interanual en % e índices



Fuente: Eurostat y Base de datos del Ministerio de Asuntos Económicos y Transformación Digital.

## PIB en España: Componentes de demanda y oferta

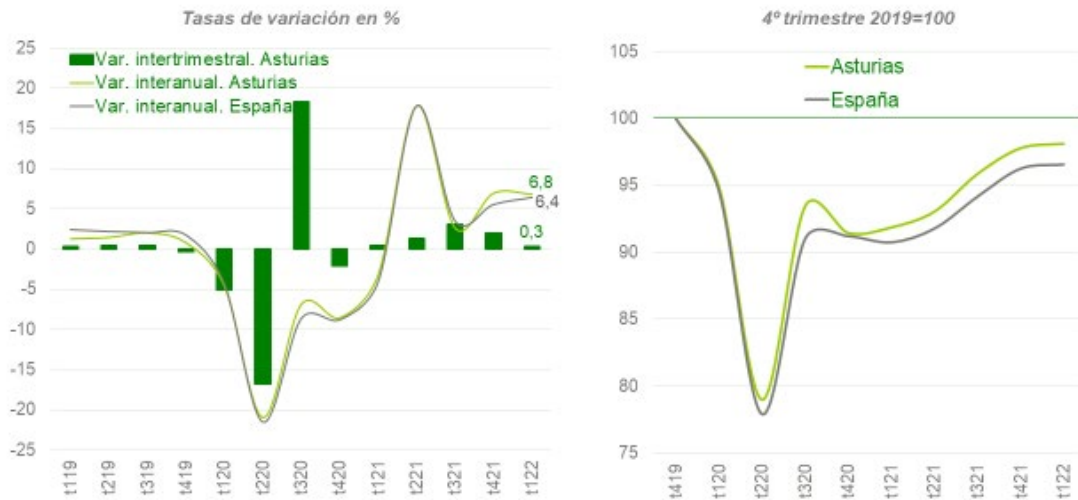
Tasas de variación interanual en volumen en %



Fuente: Analistas Económicos de Andalucía a partir de la Contabilidad Nacional Trimestral de España, INE.

### Evolución del PIB en Asturias y España

Tasas de variación en volumen en %. Datos corregidos de estacionalidad y efecto calendario



Fuente: Analistas Económicos de Andalucía, Contabilidad Nacional Trimestral de España (INE) y Autoridad Independiente de Responsabilidad Fiscal (AIReF).

<b>PREVISIONES ECONÓMICAS DE ASTURIAS EN 2022</b> (Tasas de variación anual en %, salvo indicación en contrario)			
	<b>2020<sup>(1)</sup></b>	<b>2021<sup>(1)</sup></b>	<b>2022 (P)</b>
Producto Interior Bruto	-10,2	5,5	3,9
Empleo	-1,5	2,5	0,9
Tasa de paro (%)	14,1	12,5	12,1

(1) Estimaciones de AIReF (Autoridad Independiente de Responsabilidad Fiscal).  
(P) Previsiones de Analistas Económicos de Andalucía. Fecha de cierre: 31 de marzo de 2022.  
Fuente: Analistas Económicos de Andalucía a partir de datos de AIReF y Encuesta de Población Activa (INE).