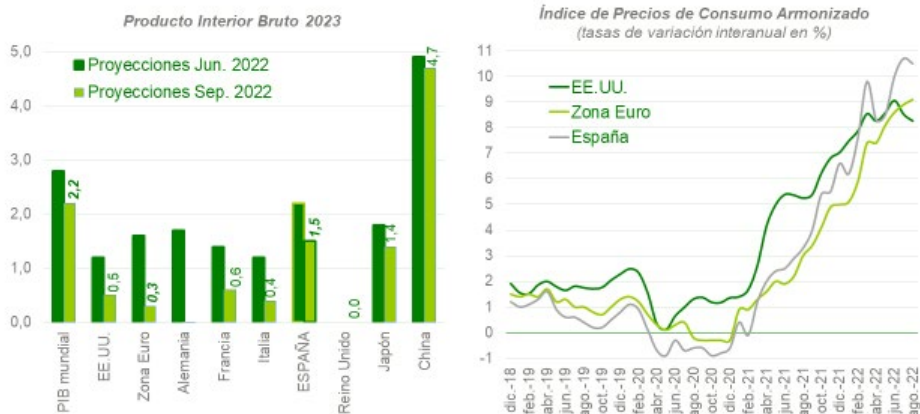


### Previsiones de crecimiento del PIB y trayectoria reciente de la inflación

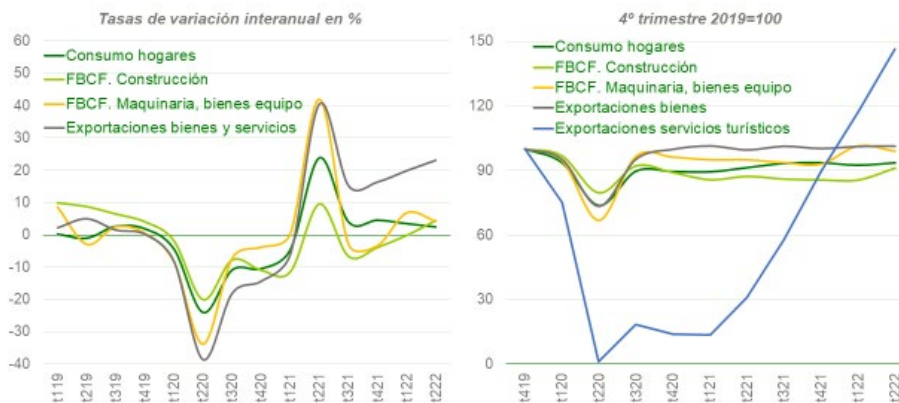
Tasas de variación anual en %



Fuente: Economic Outlook, OCDE (septiembre 2022), Eurostat y Base de datos del Ministerio de Asuntos Económicos y Transformación Digital.

### PIB por el lado de la demanda en España

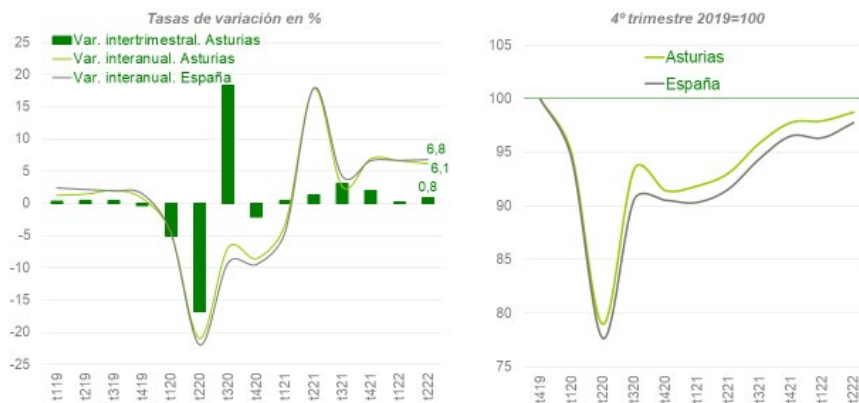
Tasas de variación interanual en volumen en % e índices



Fuente: Analistas Económicos de Andalucía a partir de la Contabilidad Nacional Trimestral de España, INE.

### Evolución del PIB en Asturias y España

Tasas de variación en volumen en %. Datos corregidos de estacionalidad y efecto calendario



Fuente: Analistas Económicos de Andalucía, Contabilidad Nacional Trimestral de España (INE) y Autoridad Independiente de Responsabilidad Fiscal (AIReF).

#### PREVISIONES ECONÓMICAS DE ASTURIAS EN 2022-2023

(Tasas de variación anual en %, salvo indicación en contrario)

	2020 <sup>(1)</sup>	2021 <sup>(1)</sup>	2022 (P)	2023 (P)
Producto Interior Bruto	-10,2	5,5	3,9	1,0
Empleo	-1,5	2,5	0,2	0,2
Tasa de paro (%)	14,1	12,5	11,4	11,5

(1) Estimaciones de AIReF (Autoridad Independiente de Responsabilidad Fiscal).

(P) Previsiones de Analistas Económicos de Andalucía. Fecha de cierre: 05 de octubre de 2022.

Fuente: Analistas Económicos de Andalucía a partir de datos de AIReF y Encuesta de Población Activa (INE).