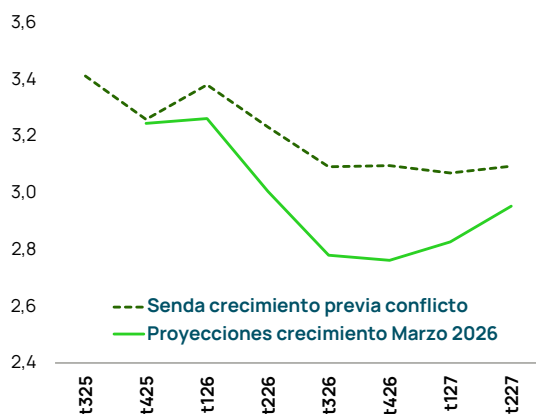


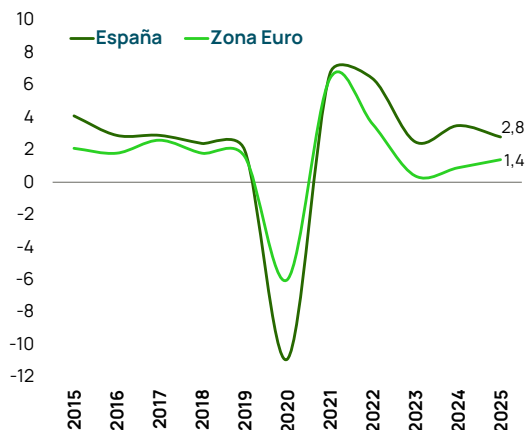
Gráficos del informe ‘Previsiones Económicas de Castilla-La Mancha’

Perspectivas de crecimiento del PIB mundial
(% de variación interanual del PIB real)



Fuente: Economic Outlook, Interim Report. Marzo 2026. OCDE.

Evolución del PIB en España y la Zona Euro
(% de variación interanual del PIB real)

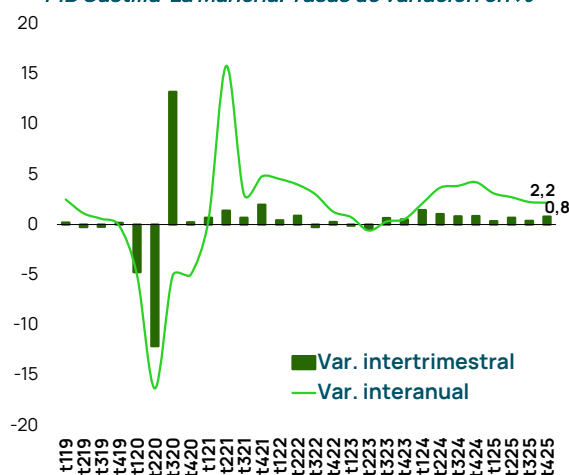


Fuente: *Analistas Económicos de Andalucía* a partir de las Cuentas Nacionales (Eurostat e INE).

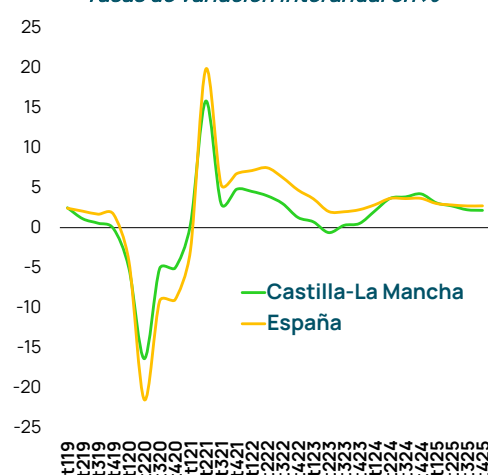
Evolución del PIB en Castilla-La Mancha y España

Tasas de variación en volumen en %. Datos corregidos de estacionalidad y efecto calendario

PIB Castilla-La Mancha. Tasas de variación en %



Tasas de variación interanual en %



Fuente: *Analistas Económicos de Andalucía*, Contabilidad Nacional Trimestral de España (INE) y Autoridad Independiente de Responsabilidad Fiscal (AIReF).

PREVISIONES ECONÓMICAS PARA CASTILLA-LA MANCHA EN 2026 y 2027 (Tasas de variación anual en %, salvo indicación en contrario)					
	2023 ⁽¹⁾	2024 ⁽¹⁾	2025 ⁽¹⁾	2026 (P)	2027 (P)
Producto Interior Bruto	0,2	3,5	2,6	2,0	1,8
Empleo	2,7	0,5	3,3	2,0	1,2
Tasa de paro (%)	13,2	13,3	12,8	12,3	11,8

(1) Datos de AIReF (Autoridad Independiente de Responsabilidad Fiscal) y de la Encuesta de Población Activa (INE).
(P) Previsiones de Analistas Económicos de Andalucía. Fecha de cierre: 20 de Abril de 2026.
Fuente: Analistas Económicos de Andalucía a partir de datos de AIReF y Encuesta de Población Activa (INE).

CRECIMIENTO DE LA ACTIVIDAD ECONÓMICA EN LAS PROVINCIAS DE CASTILLA-LA MANCHA (Tasas de variación anual en %)		
	2025	2026 (P)
Albacete	2,7	2,0
Ciudad Real	2,3	1,7
Cuenca	1,8	1,4
Guadalajara	2,8	2,5
Toledo	2,9	2,4
CASTILLA-LA MANCHA ⁽¹⁾	2,6	2,0

(P) Previsiones de Analistas Económicos de Andalucía. (1) Dato de AIReF para Castilla-La Mancha en 2025.
Fuente: Analistas Económicos de Andalucía y Autoridad Independiente de Responsabilidad Fiscal (AIReF).