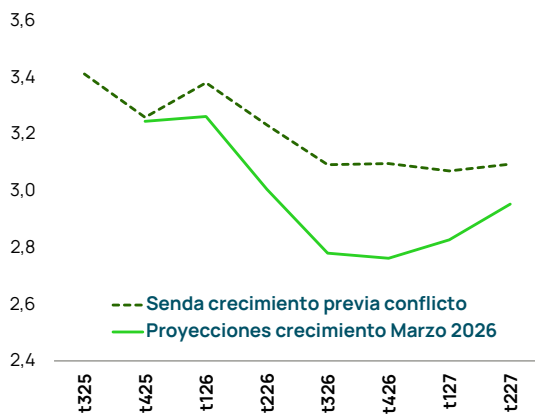


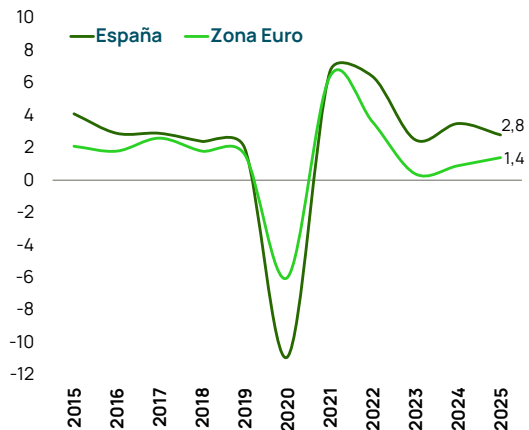
Gráficos del informe ‘Previsiones Económicas de Asturias’

Perspectivas de crecimiento del PIB mundial
(% de variación interanual del PIB real)



Fuente: Economic Outlook, Interim Report. Marzo 2026. OCDE.

Evolución del PIB en España y la Zona Euro
(% de variación interanual del PIB real)

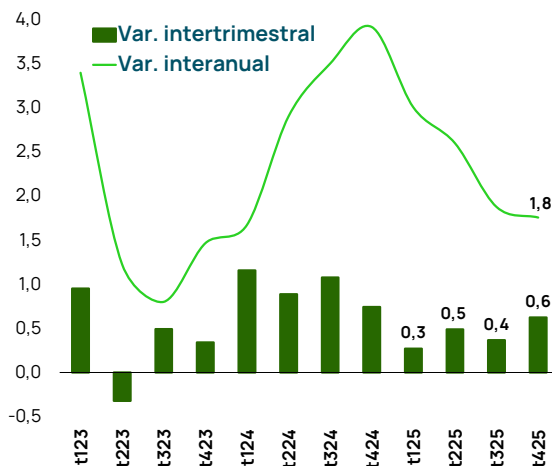


Fuente: *Analistas Económicos de Andalucía* a partir de las Cuentas Nacionales (Eurostat e INE).

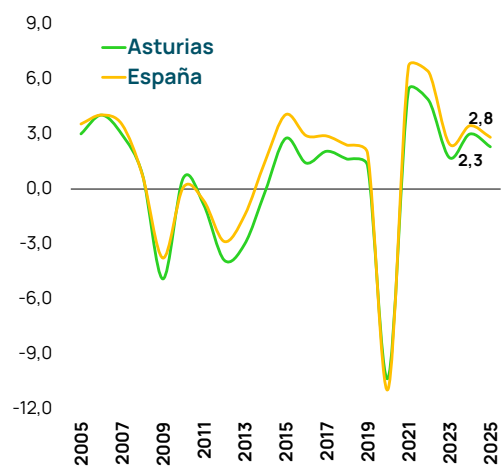
Evolución del PIB en Asturias y España

Tasas de variación en volumen en %. Datos corregidos de estacionalidad y efecto calendario

PIB Asturias. Tasas de variación en %



Tasas de variación interanual en %



Fuente: *Analistas Económicos de Andalucía*, Contabilidad Nacional de España (INE) y Autoridad Independiente de Responsabilidad Fiscal (AIReF).

PREVISIONES ECONÓMICAS PARA ASTURIAS EN 2026 Y 2027 <i>(Tasas de variación anual en %, salvo indicación en contrario)</i>					
	2023 ⁽¹⁾	2024 ⁽¹⁾	2025 ⁽¹⁾	2026 (P)	2027 (P)
Producto Interior Bruto	1,7	3,0	2,3	1,6	1,7
Empleo	2,3	5,4	4,7	1,2	1,0
Tasa de paro (%)	12,1	10,1	8,8	8,6	8,4

(1) Datos de AIReF (Autoridad Independiente de Responsabilidad Fiscal) y de la Encuesta de Población Activa (INE).
(P) Previsiones de Analistas Económicos de Andalucía. Fecha de cierre: 13 de Abril de 2026.
Fuente: Analistas Económicos de Andalucía a partir de datos de AIReF y Encuesta de Población Activa (INE).