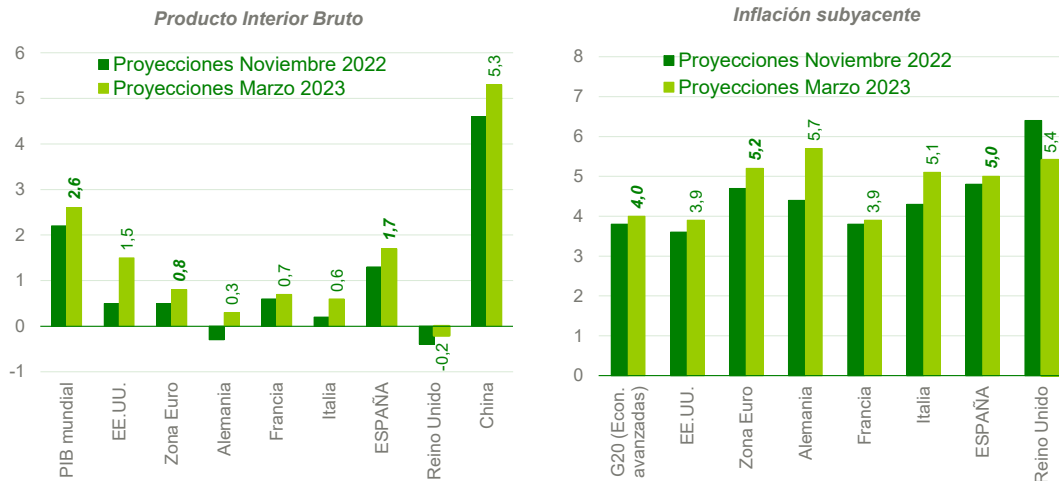


# Gráficos y tablas del informe ‘Previsiones Económicas de Castilla-La Mancha’ (nº 3/2023)

## Previsiones de crecimiento de PIB e inflación subyacente para 2023

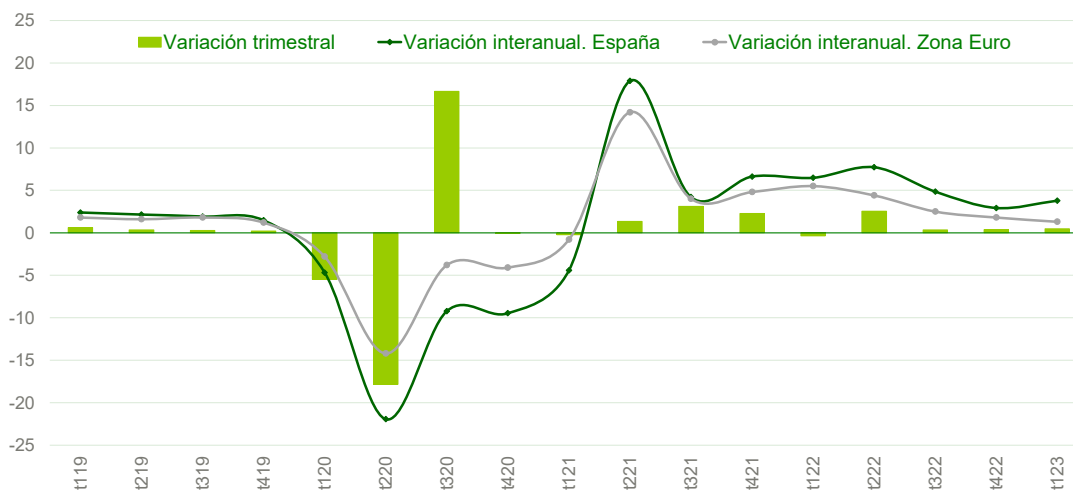
Tasas de variación anual en %



Fuente: Economic Outlook, Interim Report. OCDE, Marzo 2023.

## Variación trimestral y anual del PIB en España

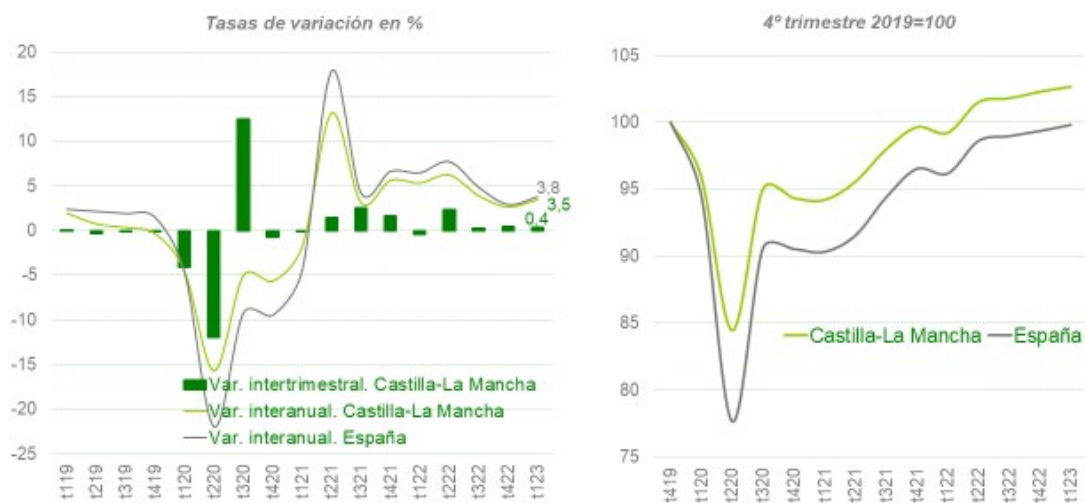
Tasas de variación en %



Fuente: Cuentas Nacionales (Eurostat e INE).

### Evolución del PIB en Castilla-La Mancha y España

Tasas de variación en volumen en %. Datos corregidos de estacionalidad y efecto calendario



Fuente: Analistas Económicos de Andalucía a partir de la Contabilidad Nacional Trimestral de España (INE) y Autoridad Independiente de Responsabilidad Fiscal (AIReF).

PREVISIONES ECONÓMICAS PARA CASTILLA-LA MANCHA EN 2023 Y 2024					
<i>(Tasas de variación anual en %, salvo indicación en contrario)</i>					
	2020 <sup>(1)</sup>	2021 <sup>(1)</sup>	2022 <sup>(1)</sup>	2023 (P)	2024 (P)
Producto Interior Bruto	-7,7	4,8	4,5	1,2	2,0
Empleo	-3,2	6,1	2,3	0,5	1,5
Tasa de paro (%)	17,7	15,6	14,3	14,1	13,3

(1) Estimaciones de AIReF (Autoridad Independiente de Responsabilidad Fiscal).  
(P) Previsiones de Analistas Económicos de Andalucía. Fecha de cierre: 17 de abril de 2023.  
Fuente: Analistas Económicos de Andalucía a partir de datos de AIReF y Encuesta de Población Activa (INE).

CRECIMIENTO DE LA ACTIVIDAD ECONÓMICA EN LAS PROVINCIAS DE CASTILLA-LA MANCHA		
<i>(Tasas de variación anual en %)</i>		
	2022	2023 (P)
Albacete	5,0	1,3
Ciudad Real	4,3	0,8
Cuenca	4,4	0,8
Guadalajara	4,7	2,0
Toledo	5,2	1,4
<b>Castilla-La Mancha</b>	<b>4,5</b>	<b>1,2</b>

(P) Previsiones de Analistas Económicos de Andalucía.  
Fuente: Estimaciones de Analistas Económicos de Andalucía y Autoridad Independiente de Responsabilidad Fiscal (AIReF) para Castilla-La Mancha en 2022.