

Situación económica y perspectivas de las provincias de Andalucía

Tercer Trimestre

nº2- 2020



EQUIPO DE TRABAJO:

ANALISTAS ECONÓMICOS DE ANDALUCÍA:

Rafael López del Paso (Dirección)

Felisa Becerra Benítez (Coordinación), Felipe Cebrino Casquero, Cristina Delgado Reina,
Fernando Morilla García, José Antonio Muñoz López, M^a Rosa Díaz Montañez, M^a Luz Román
Jobacho, Alejandro Cardoso García y José Alberto Pérez Guirado

ELABORACIÓN:

Analistas Económicos de Andalucía

c/ San Juan de Dios, nº 1 - 2ª planta. 29015 Málaga

Tlfn.: 952225305

E-mail: aea@analistaseconomicos.com

Las opiniones expuestas en esta publicación son de exclusiva responsabilidad de los autores,
no siendo necesariamente las de Unicaja Banco.

Este informe de coyuntura se puede reproducir total o parcialmente citando su procedencia

Documento elaborado con la información disponible hasta el 14 de julio de 2020.

Documento disponible en:

<https://www.analistaseconomicos.com>

<https://www.unicajabanco.com>

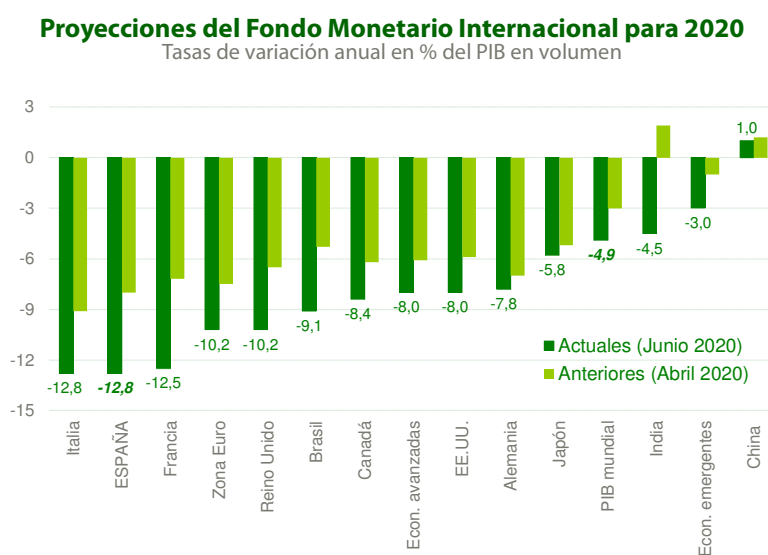
D.L.: En trámite.

© Analistas Económicos de Andalucía 2020

Contexto internacional, nacional y regional

La pandemia de coronavirus ha provocado la recesión económica más grave desde la Segunda Guerra Mundial, lo que ha llevado a los gobiernos y a los bancos centrales a implementar medidas excepcionales para apoyar a los sistemas de salud y sostener las rentas de los hogares y el tejido productivo.

La OCDE prevé que el Producto Interior Bruto (PIB) mundial descienda este año un 6,0%, pudiendo alcanzar el 7,6% en caso de que se produjese un segundo brote que derivase en nuevas medidas de confinamiento. Por su parte, el FMI ha revisado a la baja sus previsiones, situando el descenso previsto de la economía mundial en el 4,9%, con una mayor contracción para las economías avanzadas y, en particular, para la Zona Euro. Este empeoramiento de las previsiones responde a que la pandemia ha tenido un impacto sobre la actividad en el primer semestre más negativo de lo previsto, estimándose también que la recuperación será más gradual de lo que se había pronosticado.



Fuente: World Economic Outlook Update, Junio 2020. Fondo Monetario Internacional.

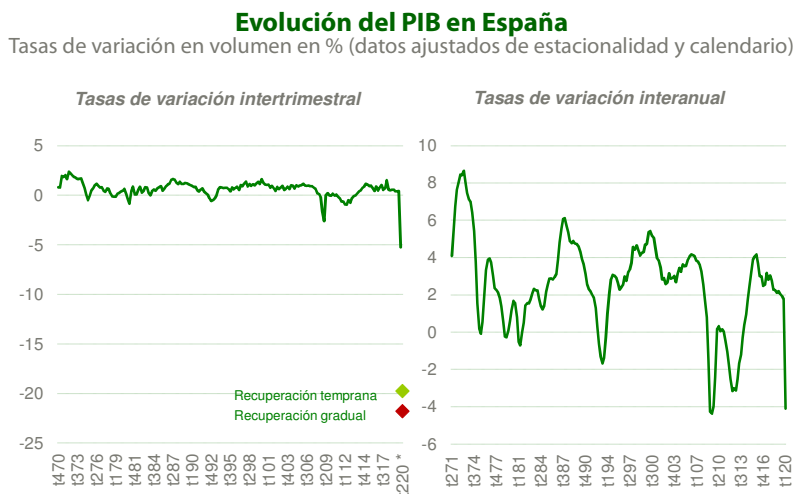
Las previsiones de estos organismos para la Eurozona son más negativas que las publicadas a principios de julio por la Comisión Europea. Aun así, el impacto en la actividad económica en 2020 será mayor de lo esperado, dado que el levantamiento de las medidas de confinamiento va más lenta de lo previsto, de forma que el PIB de la Zona Euro podría descender un 8,7% este año, frente a -7,7% previsto en las previsiones de primavera. Los riesgos siguen siendo fundamentalmente a la baja. A la incertidumbre que rodea a la evolución de la pandemia, habría que unir la relativa a la futura relación comercial entre Reino Unido y la UE y el devenir de las políticas proteccionistas que pudieran aplicar los principales bloques económicos. No obstante, estas previsiones se apoyan en el supuesto de que las medidas de contención continúen atenuándose y que no haya una segunda ola de infecciones.

Dentro de la Zona Euro, la economía española será una de las que registre una mayor contracción de la actividad en 2020, con una caída prevista del PIB superior al 10%, según las estimaciones de los principales organismos internacionales (FMI, OCDE y Comisión Europea). La OCDE apunta a un descenso cercano al 14,5% en caso de

confirmarse un escenario más adverso, con un segundo brote. Esta última previsión es muy similar a la publicada por el Banco de España en un escenario de mayor riesgo y “de recuperación muy lenta” (-15,1%), que incluiría la posibilidad de episodios con repuntes sustanciales en el número de nuevas infecciones que requerirían confinamientos estrictos adicionales.

No obstante, bajo los dos escenarios alternativos que plantea el organismo supervisor, la caída del PIB oscilaría entre el 9,0%, en un escenario de recuperación temprana, y el 11,6%, en un escenario de recuperación gradual. Tanto en uno como en otro escenario, la incertidumbre sobre la evolución de la enfermedad incidirá sobre el gasto de hogares y empresas. A su vez, el PIB repuntaría un 7,7% y un 2,4%, respectivamente, en 2021 y 2022, en el primer escenario, en tanto que en el segundo crecería un 9,1% en 2021 y un 2,1% en 2022.

En concreto, en el primer trimestre del año, los resultados de la Contabilidad Nacional Trimestral del INE (Instituto Nacional de Estadística) muestran un descenso trimestral del PIB del 5,2% y del 4,1% en términos interanuales (-3,6% y -3,1%, respectivamente, en la Zona Euro), registrándose una reducción interanual cercana al 6% en el consumo de los hogares y en torno al 6,5% en la inversión. Asimismo, se registró un descenso en la mayoría de ramas productivas, especialmente acusado en la industria manufacturera y la construcción y, dentro de los servicios, en las ramas de comercio, transporte y hostelería y actividades artísticas y recreativas. En cuanto al segundo trimestre, las estimaciones del Banco de España apuntan a un retroceso intertrimestral en el entorno del 20%, como consecuencia directa de las medidas de contención de la pandemia.



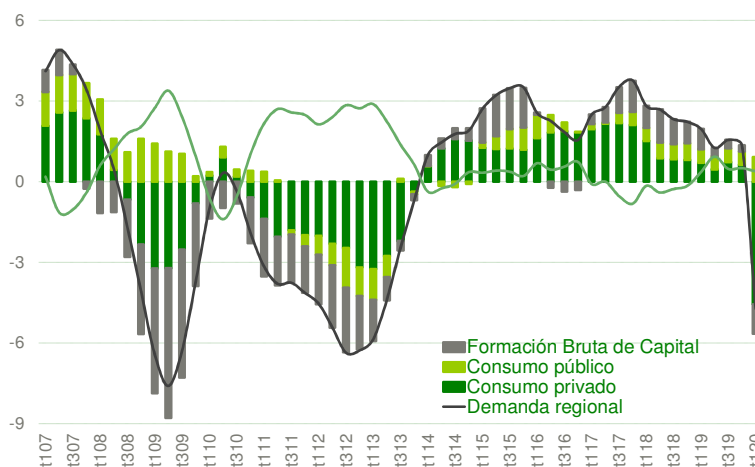
* Estimaciones del Banco de España para el segundo trimestre de 2020.
Fuente: Analistas Económicos de Andalucía a partir de la Contabilidad Nacional Trimestral de España (INE).

En lo que respecta a la economía andaluza, en el primer trimestre del año, el PIB ha disminuido un 5,4%, registrándose una variación del -4,3% en términos interanuales. Hay que recordar que el estado de alarma entró en vigor el 15 de marzo, por lo que el impacto sobre la economía se reflejará fundamentalmente en el segundo trimestre. La demanda interna restó 4,7 p.p. al crecimiento regional, produciéndose un descenso del 7,1% en el consumo de los hogares y

del 6,6% en la inversión. Por su parte el saldo exterior aportó 0,4 p.p. al crecimiento regional, con un descenso similar de las exportaciones e importaciones de bienes y servicios, en torno al 8,5%.

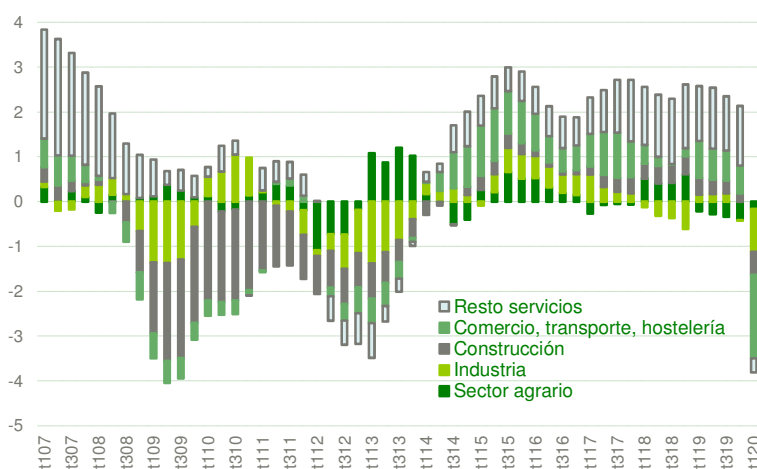
Desde la perspectiva de la oferta, se ha registrado un descenso generalizado del Valor Añadido Bruto (VAB) en términos interanuales, exceptuando las ramas de actividades financieras y seguros, y de Administración Pública, sanidad y educación, con tasas de variación que oscilan entre el -0,6%, de las actividades de información y comunicaciones, y el -10,0%, de las actividades artísticas y recreativas. Resultan especialmente destacables las caídas en la industria y la construcción (-9,4% y -8,3%, respectivamente) y, dentro del sector servicios, en comercio, transporte y hostelería (-8,8%), un sector que representa una quinta parte del PIB andaluz y alrededor del 30% del sector servicios, experimentando este último en conjunto un descenso del 3,3%.

Aportación al crecimiento de la demanda interna y el saldo exterior en Andalucía. Aportación en p.p. al crecimiento del PIB



Fuente: *Analistas Económicos de Andalucía* y Contabilidad Regional Trimestral de Andalucía, IECA.

Aportación de los sectores productivos al crecimiento del PIB en Andalucía. Aportación en p.p. al crecimiento del PIB

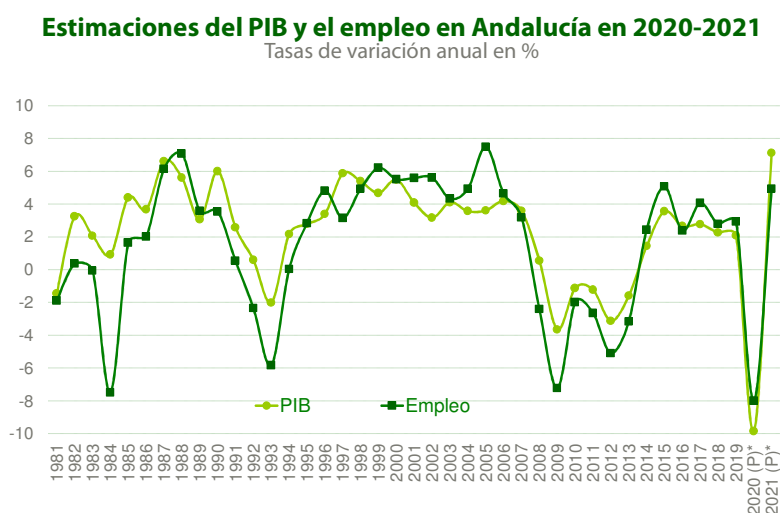


Fuente: *Analistas Económicos de Andalucía* y Contabilidad Regional Trimestral de Andalucía, IECA.

Los datos disponibles para el segundo trimestre, como las ventas minoristas o matriculaciones de vehículos, apuntan a una cierta estabilización a partir de mayo. En esta línea, la pérdida de afiliación a la Seguridad Social se ha reducido en los meses de mayo y junio, aunque en términos interanuales sigue mostrando una intensa caída (-5,7% respecto al segundo trimestre de 2019). Entre abril y junio, el número medio de trabajadores afiliados ha aumentado en casi 32.000, tras descender aproximadamente en 177.500 trabajadores entre febrero y abril, y la afiliación media a la Seguridad Social en junio asciende a 2.993.377 trabajadores, por lo que en la primera mitad del año, la caída del empleo habría alcanzado el 2,5%. Además, entre abril y junio, el número de trabajadores en ERTE por fuerza mayor se ha reducido a algo menos de la mitad, hasta alcanzar los 202.882 trabajadores.

En cuanto a las previsiones de crecimiento para Andalucía, *Analistas Económicos de Andalucía* estima que, en 2020, el PIB regional podría descender entre un 9,8% y un 13,0%, en línea con las expectativas para España, según pronostican los principales organismos económicos internacionales y servicios de estudios nacionales, sin que pueda descartarse un mayor impacto si la situación sanitaria empeora. La actividad comenzaría a recuperarse a partir del segundo trimestre del año, y en 2021 la economía andaluza podría crecer entre un 7,1% y un 8,2%. Sin embargo, la incertidumbre sigue siendo muy elevada, lo que confiere una gran complejidad a la realización de previsiones.

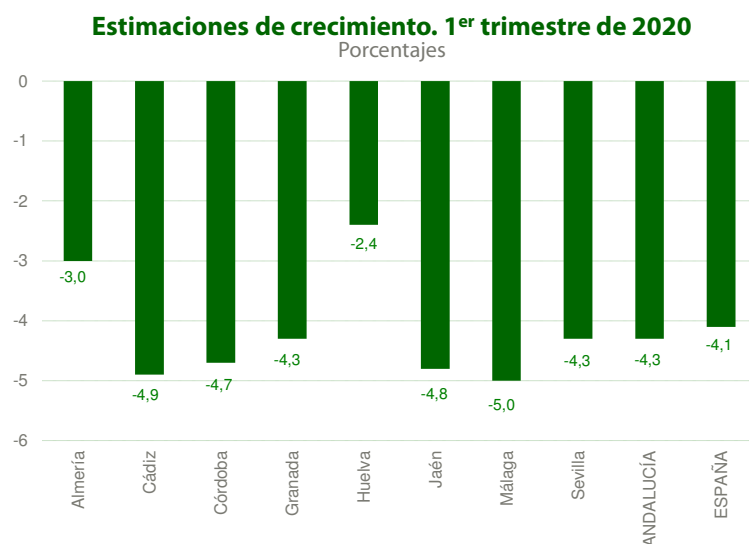
Asimismo, en el promedio de 2020, el número de ocupados puede disminuir un 8,0%, situándose la tasa de paro en el 27,4%, aunque si el ritmo de recuperación de la actividad fuese menor de lo previsto, el empleo podría descender algo más de un 12%, alcanzando la tasa de paro el 29,6%. En 2021 el empleo crecería entre un 4,9% y un 7,9%, situándose la tasa de paro en el 23,9% en el primer escenario o el 25,3% en el segundo.



* Estimaciones de Analistas Económicos de Andalucía (escenario más favorable).
Fuente: Analistas Económicos de Andalucía y Contabilidad Regional de Andalucía y Nacional de España (IECA e INE).

Análisis provincial: evolución reciente de los principales indicadores económicos

Según estimaciones de *Analistas Económicos de Andalucía*, en el primer trimestre de 2020, todas las provincias andaluzas han registrado un descenso interanual de la producción. Esta caída ha sido más acusada que en conjunto regional (-4,3%) en las provincias de Málaga (-5,0%), Cádiz (-4,9%), Jaén (-4,8%) y Córdoba (-4,7%). Sólo en dos provincias la contracción ha sido inferior al 4%, en Huelva (-2,4%) y en Almería (-3,0%).



Fuente: *Analistas Económicos de Andalucía* y Contabilidad Provincial Anual de Andalucía (serie publicada el 19 de marzo de 2020), IECA

Para el conjunto de 2020, las previsiones apuntan a un descenso de la actividad que, en el caso de Andalucía podría oscilar entre el -9,8 y el -13,0%. Por provincias, el impacto depende en gran medida de la estructura productiva, más acusada en aquellas en las que las tienen un mayor peso las actividades terciarias como el turismo y la hostelería, al verse más afectadas por la crisis generada por el Covid-19. En el escenario más favorable, todas presentarían una caída superior al 9%, superando el 10% en Málaga (-10,6%) y en Cádiz (-10,4%). En un escenario más desfavorable la contracción superaría el 12%.

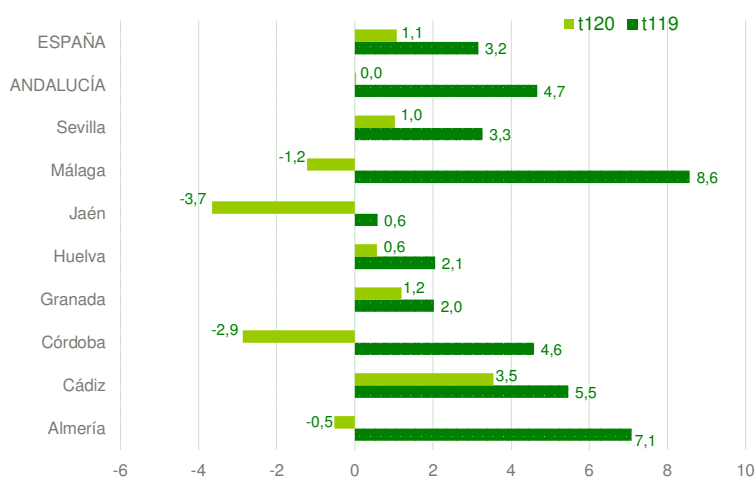
	Escenario más favorable	Escenario menos favorable
Almería	-9,2	-12,1
Cádiz	-10,4	-13,9
Córdoba	-9,4	-12,2
Granada	-9,5	-12,6
Huelva	-9,1	-11,9
Jaén	-9,6	-12,3
Málaga	-10,6	-14,7
Sevilla	-9,4	-12,1
Andalucía	-9,8	-13,0

Fuente: *Analistas Económicos de Andalucía*.

En lo que respecta al mercado de trabajo, los datos de la EPA para el primer trimestre de 2020 no recogen en su totalidad los efectos del estado de alarma sobre los datos de empleo, debido a que la metodología de recogida de información se basa en la media de las 13 semanas del trimestre, por lo que el impacto, apreciable a partir de la semana 11, queda diluido. Asimismo, los trabajadores afectados por un expediente de regulación temporal de empleo se clasifican como ocupados cuando dicha suspensión sea inferior a tres meses. Si es superior o igual a ese periodo y el trabajador continúa percibiendo al menos el 50% del salario, también sigue considerándose ocupado en la encuesta.

Evolución del número de ocupados en las provincias andaluzas

Tasas de variación interanual en %



Fuente: *Analistas Económicos de Andalucía* y Encuesta de Población Activa, INE.

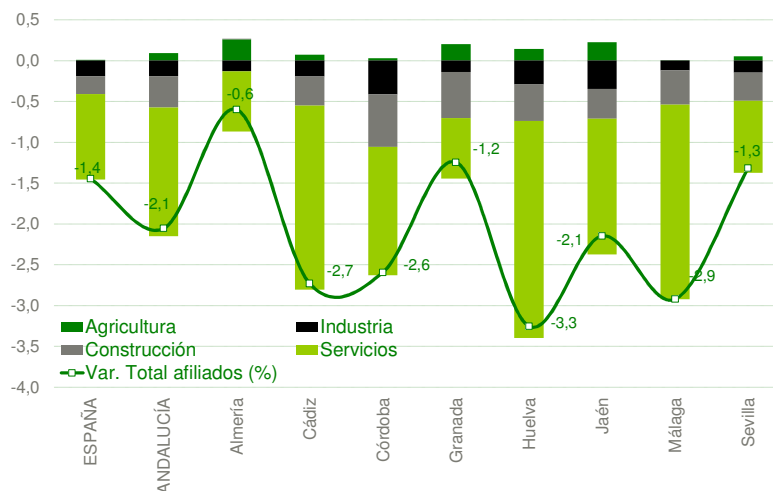
En este sentido, el número de ocupados en Andalucía se ha mantenido en el primer trimestre de 2020 con respecto al mismo periodo del año anterior, incrementándose en las provincias de Cádiz (3,5%), Granada (1,2%), Sevilla (1,0%) y Huelva (0,6%). Por sectores, el empleo industrial ha crecido en todas las provincias, excepto en Huelva y Granada. Respecto al sector agrario, la caída regional se ha debido al retroceso experimentado en Jaén, Córdoba, Málaga y Almería. En el caso del sector construcción, el empleo ha disminuido de forma intensa en Huelva, Málaga, Córdoba y Almería. Por último, la disminución del número de ocupados en el sector servicios a escala regional está relacionado con la caída producida en Jaén, Málaga y Cádiz.

En lo que respecta a la tasa de paro se han registrado aumentos en las provincias de Córdoba, Almería y Málaga, situándose entre el 19,1%, en Granada y el 24,4%, en Cádiz.

En cuanto a la afiliación de trabajadores a la Seguridad Social, los datos hasta junio reflejan un descenso interanual en Andalucía del 2,5%, con una disminución en todas las provincias, más acusada que en el conjunto de la región en Jaén, Córdoba, Málaga y Cádiz.

Afiliados ⁽¹⁾ medios por sectores y provincias, enero-junio 2020

Tasas de variación interanual en % y contribución en p.p.



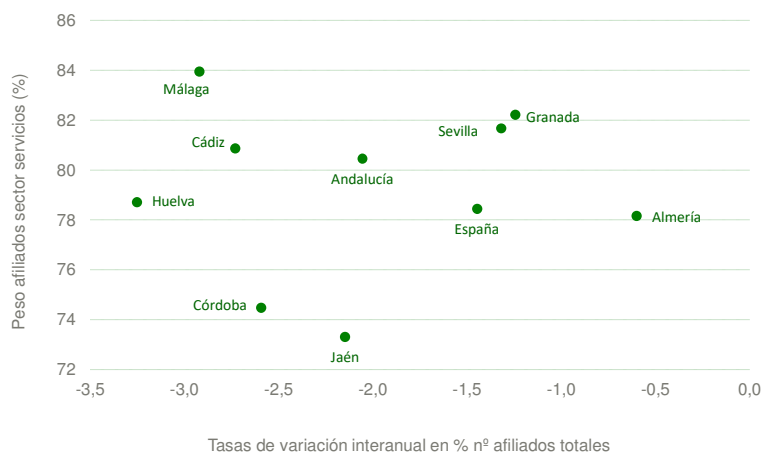
(1) Régimen General y Autónomos. Datos medios.

Fuente: Analistas Económicos de Andalucía y Encuesta de Población Activa, INE.

Diferenciando por grandes sectores de actividad, se observa cómo las caídas de la afiliación han sido más acusadas en las provincias con mayor peso del sector servicios, tal es el caso de Málaga, mientras que aquellas con un mayor porcentaje de afiliados en actividades de sectores no terciarios han experimentado descensos menos acusados, como por ejemplo Almería.

Evolución de la afiliación media a la Seguridad Social ⁽¹⁾

Tasas de variación interanual en % y porcentajes. Datos enero-junio 2020



(1) Régimen general y Autónomos. Datos medios.

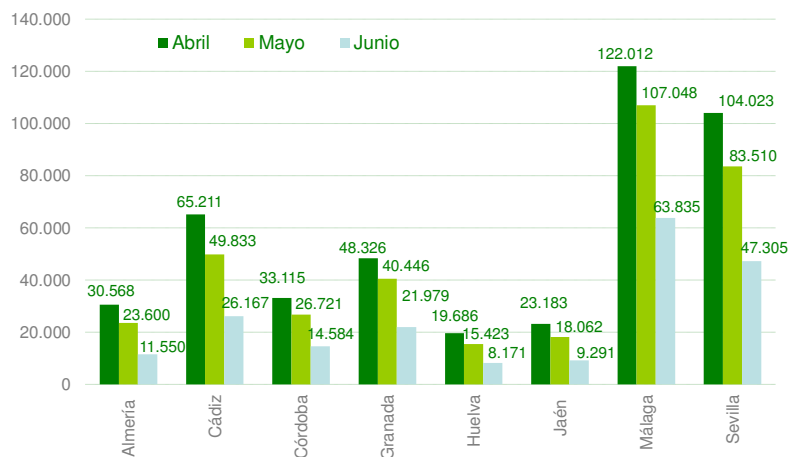
Fuente: Analistas Económicos de Andalucía y Ministerio de Inclusión, Seguridad Social y Migraciones.

Otro dato de interés a tener en cuenta es el número de afectados por los Expedientes de Regulación Temporal de Empleo de fuerza mayor, que recoge a los trabajadores que se han incluido en los mismos como consecuencia de las excepcionales circunstancias creadas a raíz del estado de alarma. Así, a 30 de junio de 2020, el número de trabajadores en situación de ERTE en Andalucía superaba los 200.000, por lo que se habrían reducido en 161.761 trabajadores respecto a finales del mes de mayo. Este descenso se ha dado en todas las provincias, siendo más

acusado en aquellas con mayor peso sobre el total regional, ya que Málaga y Sevilla concentran el 31,5% y 23,3%, respectivamente.

Trabajadores en situación de ERTE por fuerza mayor

Número de trabajadores afiliados a la Seguridad Social

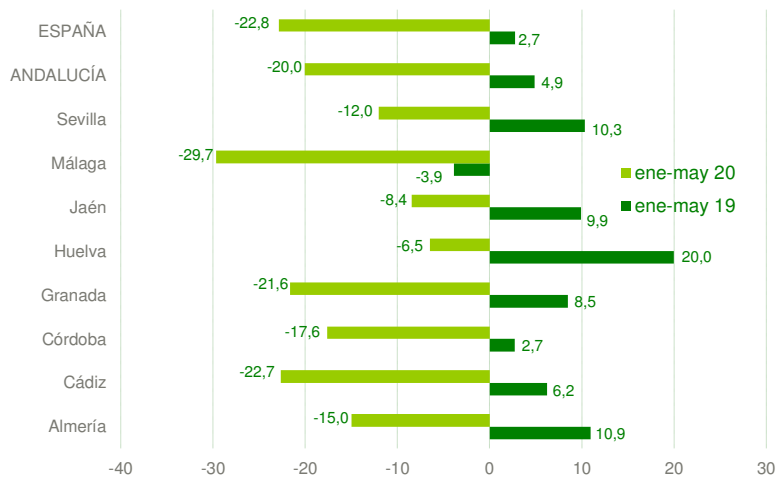


Fuente: *Analistas Económicos de Andalucía* y Ministerio de Inclusión, Seguridad Social y Migraciones.

En lo que respecta al sector de la construcción, en el acumulado enero-abril, el número de viviendas visadas ha disminuido en todas las provincias respecto al mismo periodo de 2019. En lo que a la demanda se refiere, las transacciones de viviendas en Andalucía han descendido a una tasa del 20,0% en el acumulado enero-mayo, con el descenso experimentado en todas las provincias.

Comprventas de viviendas por provincias

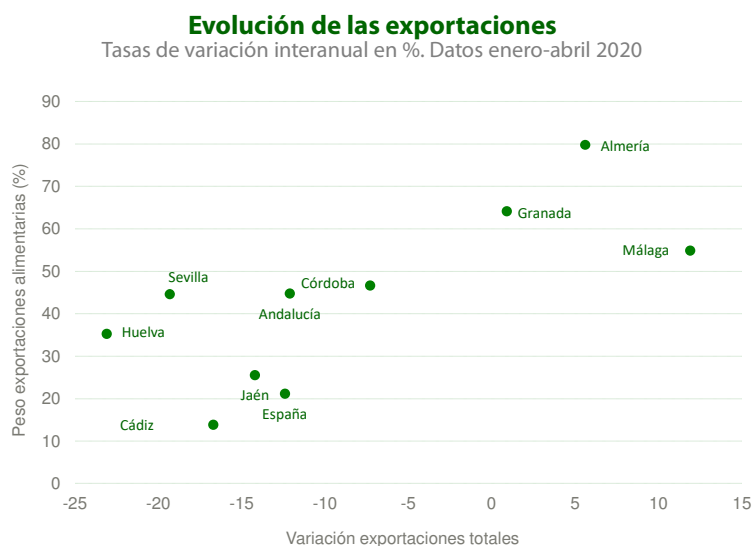
Tasas de variación interanual en %



Fuente: *Analistas Económicos de Andalucía* a partir de datos del INE.

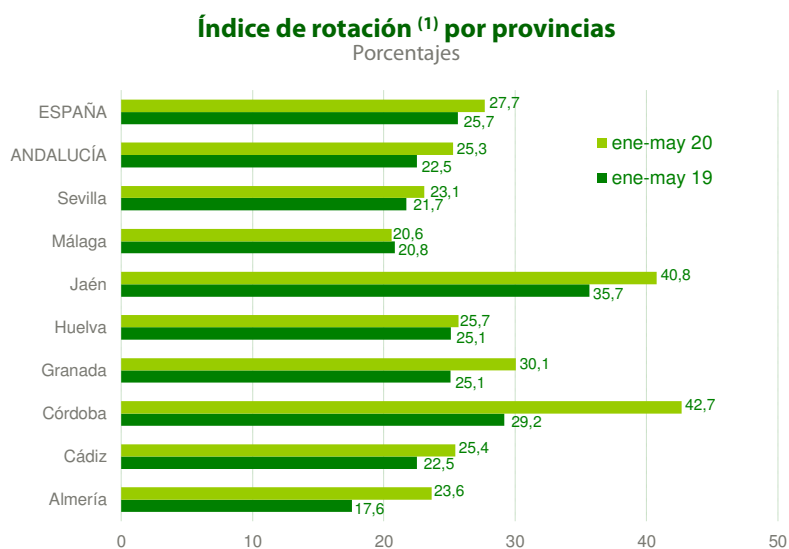
Respecto a los principales indicadores de demanda, durante los cinco primeros meses de 2020, han disminuido tanto las matriculaciones de turismos como de vehículos de carga de forma generalizada en Andalucía, en línea con la trayectoria seguida por el resto de provincias del territorio nacional. Por lo que se refiere a demanda externa, en el primer cuatrimestre del año, las exportaciones en términos monetarios han disminuido en un 12,1%. Sólo en las

provincias de Málaga, Almería y Granada se han registrado incrementos, siendo más acusado en la primera (11,9%). Este comportamiento está relacionado, en parte, con el mayor peso de la venta de productos alimentarios respecto al promedio andaluz.



Fuente: *Analistas Económicos de Andalucía* y Secretaría de Estado de Comercio (DataComex).

En lo que concierne al sector empresarial, el índice de rotación, que mide la relación entre sociedades disueltas y creadas, ha aumentado 2,8 p.p. en el promedio enero-mayo respecto al mismo periodo del año anterior, situándose en el 25,3%. Málaga ha sido la única provincia en la que ha descendido esta ratio siendo, por otra parte, la menor de Andalucía (20,6%). De igual modo, se sitúan por debajo del promedio regional, Sevilla y Almería (en torno al 23% en ambos ámbitos), mientras que el resto ha registrado ratios más elevadas, superando en Córdoba y Jaén el 40%.



(1) Porcentaje de sociedades disueltas sobre sociedades mercantiles creadas.
Fuente: *Analistas Económicos de Andalucía* a partir de datos del INE.

Por último, y en lo referente al sector turístico, la actividad hotelera se paralizó tras declararse el estado de alarma (Real Decreto 462/2000, de 14 de marzo), y ante la no significación de los datos o la nula actividad de los establecimientos hoteleros, el INE no ha proporcionado datos a nivel provincial entre marzo y mayo. La información disponible a nivel regional muestra cómo en Andalucía el número de viajeros alojados en establecimientos ha descendido un 61,2% en el acumulado enero-mayo respecto al mismo periodo del año anterior (-61,6% en España).

ALMERÍA

En el segundo trimestre de 2020, según las estimaciones de *Analistas Económicos de Andalucía*, la provincia de Almería ha registrado un descenso interanual de la actividad económica del 3,0%, inferior a la estimada para el conjunto regional (-4,3%). Para el conjunto del año, las previsiones apuntan a una contracción de la actividad que estaría comprendida entre el 9,2%, en el escenario más favorable y el 12,1% en el escenario menos favorable (-9,8% y -13,0% en Andalucía, respectivamente).

Según la Encuesta de Población Activa del primer trimestre de 2020, el empleo ha disminuido un 0,5% en términos interanuales, hasta situarse en 284.500 ocupados (0,03% en Andalucía), con una reducción en la agricultura (-12,2%) y en la construcción (-11,9%), frente al mejor comportamiento de la industria (38,1%) y los servicios (1,8%). El número de parados se ha incrementado entre enero y marzo en un 27,4%, elevando la tasa de paro en 3,7 p.p. hasta situarse en el 19,7% (21,2% en Andalucía).

Atendiendo al número de afiliados a la Seguridad Social ha aumentado un 2,2% en términos interanuales en el promedio de enero-marzo (0,8% en Andalucía). No obstante, la información correspondiente al intervalo abril-junio muestra un descenso del 3,4% con relación al mismo periodo del año anterior, recogiendo el impacto de la declaración del estado de alarma sobre la afiliación, lo que también puede apreciarse en una caída intertrimestral del 5,9% y en la acumulación de cuatro descensos mensuales consecutivos hasta junio. Asimismo, conviene reseñar que los trabajadores incluidos en ERTE por fuerza mayor a 30 de junio ascienden a 11.550 personas, el 5,7% del total regional, si bien esta cifra ha disminuido en 19.018 personas desde finales de abril.

El desglose de la afiliación por sectores de actividad (Régimen General y Autónomos) muestra que en junio se ha incrementado el número de trabajadores en la construcción (13,8%) y en la hostelería (12,8%)

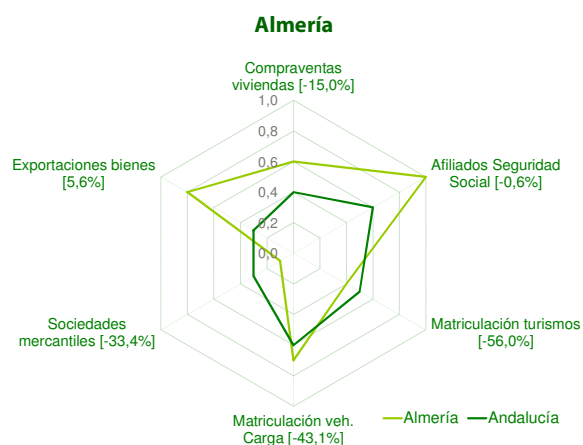
respecto a abril, con lo que estas actividades han logrado recuperar en los dos últimos meses la mayor parte de la pérdida de afiliados que se había producido entre febrero y abril (-11,7% y -12,2%, respectivamente). En cambio, en otras actividades, la afiliación ha seguido disminuyendo entre abril y junio, caso del comercio y reparación de vehículos (-11,2%), educación (-6,9%), artísticas y recreativas (-3,6%), transporte (-0,6%) y la industria manufacturera (-0,5%).

En lo que concierne a los indicadores de demanda, la matriculación de vehículos ha experimentado un acusado descenso en los cinco primeros meses del año. Así, en el segmento de turismos, entre enero y mayo se matricularon 2.003 vehículos, lo que supone un 56,0% menos que en el mismo periodo de 2019, mientras que en el caso de los vehículos de carga la reducción ha sido del 43,1% (488 matriculaciones), caídas que se encuentran en consonancia con la trayectoria observada en el conjunto regional (-52,9% y -44,5%, respectivamente). Por su parte, las exportaciones se incrementaron en términos reales un 6,4% entre enero y abril, mientras que su valor monetario se ha incrementado un 5,6%, hasta alcanzar los 1.885,2 millones de euros (-12,1% y -6,0% en Andalucía, respectivamente). Este crecimiento se ha debido al experimentado en las ventas al exterior de alimentos (7,1%), fundamentalmente de frutas, verduras y legumbres. Por su parte, las importaciones han disminuido en lo que va de año un 6,9%, lo que ha permitido incrementar el saldo de la balanza comercial de la provincia un 16,8%, hasta alcanzar los 1.098,8 millones de euros.

En lo que atiene al sector inmobiliario, entre enero y mayo se han contabilizado 4.111 compraventas de vivienda, un 15,0% menos que en el mismo periodo del año anterior (-20,0% en Andalucía), como consecuencia tanto del menor número de operaciones de vivienda nueva (-18,9%) como usada (-13,7%). No obstante, el número de hipotecas destinadas a la compra de una vivienda ha aumentado en términos

interanuales en los cuatro primeros meses de 2020 un 20,9% (6,0% en Andalucía), mientras que su importe se ha triplicado en este periodo (189,7%). Por otra parte, el valor tasado de la vivienda libre se ha situado en 1.106,0 €/m² en el primer trimestre de 2020, lo que supone un descenso intertrimestral del 2,1%, el más acusado de la región en este periodo (-0,2% en Andalucía hasta los 1.312,3 euros/m²).

Respecto al ámbito empresarial, en Almería se crearon entre enero y mayo 406 sociedades, un 38,0% menos en términos interanuales, aunque el capital suscrito ha experimentado un notable incremento en este periodo, pasando de 11,9 millones de euros en los cinco primeros meses de 2019, a 58,6 en el mismo periodo de 2020, aumento que estaría relacionado con la elevada capitalización de dos sociedades dedicadas al arrendamiento de bienes inmobiliarios. Algo más favorable ha sido la evolución de las sociedades disueltas, cuya cifra ha disminuido un 16,5% hasta mayo (-24,1% en Andalucía). No obstante, el índice de rotación (cociente entre sociedades disueltas y creadas) ha mostrado cierto deterioro, aumentando 6,1 p.p. hasta situarse en el 23,6% en la provincia, aunque esta ratio se encuentra por debajo de la observada en Andalucía (25,3%).



Datos acumulados hasta últimos periodos disponibles (ver cuadro Principales indicadores económicos)
Fuente: *Analistas Económicos de Andalucía*, Dirección General de Tráfico, INE, Ministerio de Trabajo, Migraciones y Seguridad Social y Secretaría de Estado de Comercio (DataComex).

Según las estimaciones de *Analistas Económicos de Andalucía*, en el segundo trimestre de 2020, la actividad económica en la provincia de Cádiz ha experimentado una contracción del 4,9% en términos interanuales (-4,3% en Andalucía). Para 2020, se prevé una reducción de la economía provincial que oscilaría entre el 10,4% en el escenario favorable y el 13,9% en el escenario desfavorable (-9,8% y -13,0% en la región, respectivamente).

En lo que respecta al mercado de trabajo, en el primer trimestre de 2020, el empleo se ha incrementado un 3,5% en términos interanuales (14.300 personas más), el mayor crecimiento de la región en este periodo (0,03%). Este crecimiento está relacionado con el registrado en la agricultura (69,0%), en la industria (17,9%) y en la construcción (6,7%). Por su parte, el desempleo ha experimentado un descenso interanual del 8,9%, lo que ha permitido reducir la tasa de paro en 2,4 p.p. con relación al mismo periodo del año anterior, hasta situarse en el 24,4% (21,2% en Andalucía).

La trayectoria de la afiliación a la Seguridad Social revela un incremento más moderado entre enero y marzo de 2020, con un aumento del 1,3% respecto al mismo periodo del año anterior (0,8% en Andalucía). Sin embargo, los efectos de la declaración del estado de alarma se aprecian en el promedio de afiliados entre abril y junio, que ha mostrado una caída interanual del 6,7% y una reducción del 3,6% respecto al trimestre anterior, si bien la afiliación en junio ha experimentado un crecimiento mensual del 3,0%. Además, la cifra de trabajadores en ERTES por fuerza mayor a 30 de junio ha ascendido a 26.167 personas en la provincia, el 12,9% del total regional, contabilizándose 39.044 afiliados menos que al cierre de abril.

La desagregación por secciones de actividad (Régimen General y Autónomos) refleja que entre febrero y abril las mayores caídas de la afiliación se registraron en la construcción (-25,7%) y en la hostelería (-11,6%), aunque los datos de junio permiten

constatar la recuperación del empleo en ambas actividades, con un repunte del número de trabajadores del 29,6% y 19,2% respecto a abril, respectivamente. Otras actividades que han registrado un avance de la afiliación en los dos últimos meses han sido las de suministro de agua y gestión de residuos (8,37%), la industria extractiva (12,3%) y la manufacturera (4,6%), las actividades recreativas (4,5%), la agricultura (3,7%) y el comercio (3,5%).

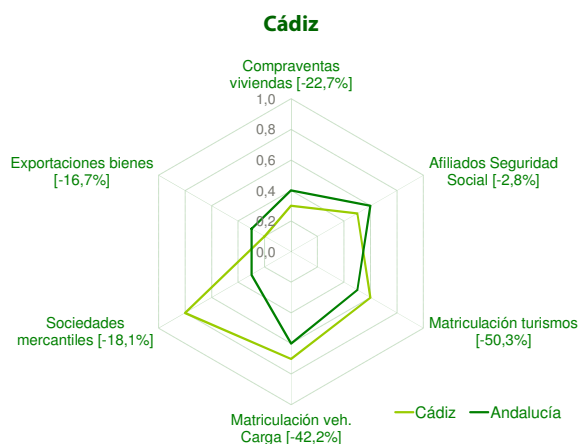
Atendiendo a los indicadores de demanda, la matriculación de vehículos ha experimentado un retroceso en la provincia, condicionado por las limitaciones que ha representado el estado de alarma para la movilidad y la apertura de establecimientos. La cifra de turismos matriculados entre enero y mayo se ha situado en 4.227 unidades, lo que supone un 50,3% menos en términos interanuales, mientras que la de vehículos de carga ha disminuido un 42,2%. El comercio exterior ha experimentado un comportamiento igualmente desfavorable, a tenor de un descenso interanual de las exportaciones entre enero y abril, tanto en términos reales (-14,8%) como en términos monetarios (-16,7%), cuyo valor se ha situado en 1.873,5 millones de euros, disminuyendo en ambos casos de forma más acusada que en Andalucía (-6,0% y -12,1%, respectivamente). Este descenso de las ventas al exterior se ha debido al menor importe de las exportaciones de productos energéticos (-30,0%), que concentran el 40,0% del total de la provincia gaditana y, en menor medida, de las ventas de bienes de equipo (-20,1%). Por su parte, las importaciones se redujeron un 6,4% en los cuatro primeros meses de 2020 (-7,9% en Andalucía).

Entre enero y mayo de 2020 se contabilizaron 4.524 operaciones de compraventas de viviendas, lo que supone un 22,7% menos que en el mismo periodo del año anterior.

La caída ha sido más acusada en las compraventas de vivienda nueva (-32,3%), aunque las de vivienda usada

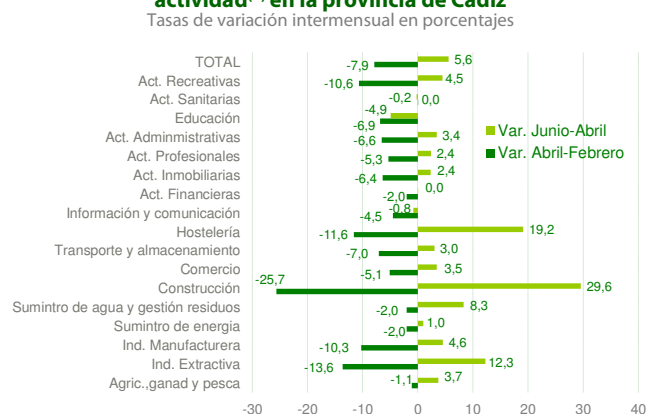
también han disminuido (-19,5%). No obstante, el número de hipotecas sobre viviendas han aumentado en los cuatro primeros meses del año un 3,0%, en términos interanuales. En este contexto, el valor tasado de la vivienda libre se ha situado en 1.365,5 €/m² en el primer trimestre de 2020 (1.312,3 euros/m² en Andalucía), tras incrementarse un 1,4% con relación al trimestre anterior, frente al descenso que se ha observado en la región (-0,2%), aunque en términos interanuales se ha producido un repunte similar en la provincia (0,8%) y en Andalucía (0,7%).

Respecto a la dinámica empresarial, entre enero y mayo se crearon en Cádiz 570 sociedades, lo que representa un descenso interanual del 27,5% (-32,4% en Andalucía), mientras que la capitalización de estas nuevas entidades se ha reducido un 28,5% en este periodo, el más acusado del ámbito autonómico (-8,3%). Por otra parte, el número de disoluciones ha descendido un 18,1%, aunque el balance empresarial que arroja el índice de rotación (cociente entre disueltas y creadas) revela un repunte de 2,9 p.p. con relación al mismo periodo el año anterior, hasta situarse el 25,4%, muy similar al observado para el conjunto regional (25,3%).



Datos acumulados hasta últimos periodos disponibles (ver cuadro Principales indicadores económicos)
Fuente: Analistas Económicos de Andalucía, Dirección General de Tráfico, INE, Ministerio de Trabajo, Migraciones y Seguridad Social y Secretaría de Estado de Comercio (DataComex).

Evolución de la afiliación a la Seguridad Social por secciones de actividad⁽¹⁾ en la provincia de Cádiz



(1) Régimen General y Autónomos. Datos medios.

Fuente: Analistas Económicos de Andalucía y Ministerio de Inclusión, Seguridad Social y Migraciones.

CÓRDOBA

Según las estimaciones de *Analistas Económicos de Andalucía*, la provincia de Córdoba ha mostrado una reducción interanual de la actividad económica del 4,7% en el segundo trimestre de 2020 (-4,3% en Andalucía). Para el conjunto de 2020, las previsiones apuntan a un descenso de la economía provincial que oscilaría entre el 9,4% en el escenario más favorable y el 12,2% en el escenario menos favorable (-9,8% y -13,0% en la región, respectivamente).

En el primer trimestre de 2020, el empleo se ha reducido un 2,9% en términos interanuales, según los datos de la Encuesta de Población Activa (0,03% en Andalucía), con una disminución en todos los sectores de actividad. Así, el número de parados se ha incrementado un 20,7% entre enero y marzo, en un contexto en el que población activa ha aumentado un 2,1%, con lo que la tasa de paro se ha incrementado en 3,8 p.p. hasta situarse en el 24,9%, la más elevada de Andalucía (21,2%).

La afiliación a la Seguridad Social también muestra un descenso interanual del empleo entre enero y marzo, del 1,6% en términos interanuales (0,8% en Andalucía). Asimismo, la información relativa al promedio de abril-junio, que recoge los efectos del estado de alarma sobre la afiliación, apunta a una caída del 6,2% con relación al mismo periodo del año anterior, con un descenso intertrimestral del 5,3%. No obstante, en junio se ha registrado un incremento mensual del 0,8%. Por otra parte, los trabajadores incluidos en ERTE por fuerza mayor en la provincia se han situado a 30 de junio en 14.584 personas, el 7,2% del total autonómico, lo que indica que 18.531 afiliados han salido de esta situación desde finales de abril.

Por secciones de actividad (Régimen General y Autónomos), el promedio de afiliados en junio ha aumentado de forma destacada respecto a abril en la construcción (29,8%), que había experimentado el descenso más acusado de la afiliación entre febrero y abril (-22,9%), mientras que el avance observado en la

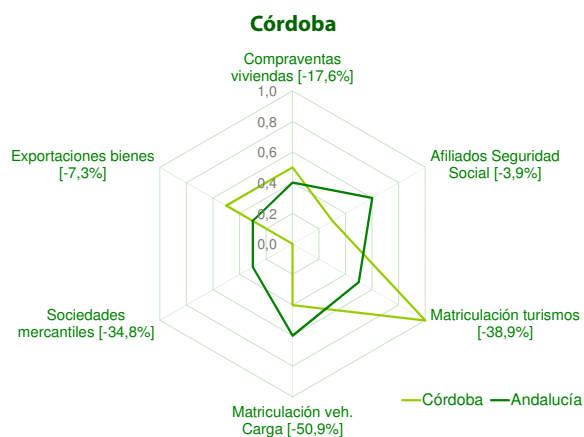
hostelería (4,8%) refleja una recuperación parcial respecto a la caída registrada previamente (-14,6%). La cifra de trabajadores también se ha incrementado entre abril y junio en las actividades de transporte y almacenamiento (3,9%), de suministro de agua (3,5%) y en la industria extractiva (10,2%) y manufacturera (2,1%).

Las restricciones de los últimos meses se han traducido en una contracción de los indicadores de demanda. Así, en la provincia se matricularon 3.102 turismos entre enero y mayo, lo que supone un 38,9% menos que en el mismo periodo del año anterior, mientras que la de vehículos de carga se ha reducido con mayor intensidad en este periodo (-50,9%), contabilizándose 530 matriculaciones (-52,9% y -44,5% en Andalucía, respectivamente). Respecto al comercio exterior, el valor de las exportaciones se ha situado en torno a los 618,0 millones de euros en el acumulado del periodo enero-abril, mostrando un descenso del 7,3% en términos interanuales, caída inferior a la observada en Andalucía (-12,1%). Este descenso recoge un menor importe de las ventas al exterior de semimanufacturas (-13,1% y de alimentos (-6,3%). No obstante, en términos reales las exportaciones han aumentado un 17,6% respecto a los cuatro primeros meses de 2019 (-96,0% en Andalucía). Por otra parte, las importaciones disminuyeron un 11,1%.

En lo que concierne al sector inmobiliario, el número de compraventas de viviendas entre enero y mayo ha sido de 2.266, lo que supone una reducción del 17,6% respecto al mismo periodo del año anterior, si bien esta caída ha sido más moderada que en el ámbito autonómico (-20,0%). Este descenso se ha extendido tanto a las operaciones de vivienda usada (-18,1%) como a las de vivienda nueva. Pese al deterioro de la demanda inmobiliaria, las hipotecas sobre viviendas experimentaron un incremento interanual del 5,5% entre enero y abril, creciendo con mayor intensidad el importe de las mismas (12,1%), lo que se ha traducido

en un incremento del importe medio de las hipotecas hasta los 100.053 euros, un 6,2% más que en el mismo periodo del año anterior (119.484 euros y 9,0% en Andalucía), el valor tasado de la vivienda libre en la provincia de Córdoba se ha situado en 1.132,0 euros/m² en el primer trimestre de 2020 (1.312,3 euros/m² en Andalucía), tras registrarse un descenso del 2,0% en términos interanuales, en contraste con el repunte que se ha observado en el conjunto regional en este periodo (0,7%). Por su parte, la licitación pública entre enero y abril ha disminuido en la provincia un 33,6% con relación al mismo periodo del año anterior, en un contexto de descenso generalizado en el ámbito autonómico (-50,7%), si bien en el segmento de edificación se ha producido un repunte de la inversión del 9,4%, frente al descenso observado en la obra civil (-62,8%).

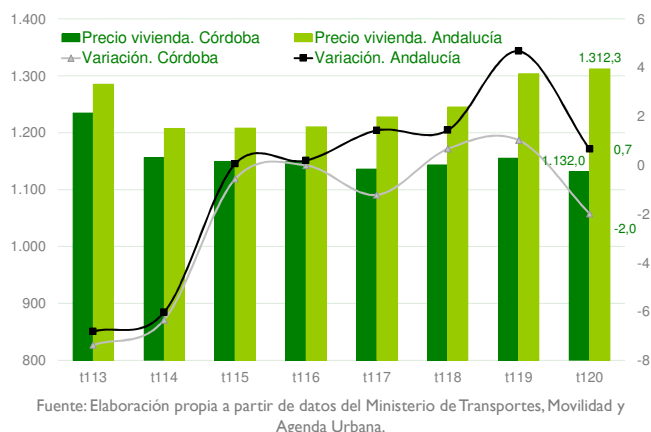
En lo que respecta a los indicadores del ámbito empresarial en lo que va de año, se ha producido un descenso interanual en el ritmo de creación de sociedades del 36,6%, contabilizándose 300 nuevas entidades en el acumulado entre enero y mayo, la mayor caída de la región (-32,4%), mientras que la capitalización se ha reducido un 42,4% (-8,3% en Andalucía). Por otra parte, el número de sociedades disueltas ha registrado una disminución del 0,9%, incrementándose el índice de rotación en 13,5 p.p. hasta el 42,7%, el más elevado de Andalucía (25,3%).



Datos acumulados hasta últimos periodos disponibles (ver cuadro Principales indicadores económicos)
Fuente: Analistas Económicos de Andalucía, Dirección General de Tráfico, INE, Ministerio de Trabajo, Migraciones y Seguridad Social y Secretaría de Estado de Comercio (DataComex).

Evolución del precio de la vivienda libre en la provincia de Córdoba

Valor medio tasado en euros/m² y tasas de variación interanual en %



GRANADA

En el segundo trimestre de 2020, según las estimaciones de *Analistas Económicos de Andalucía*, la provincia de Granada ha registrado un descenso interanual de la actividad económica del 4,3%. En el conjunto de 2020, las previsiones apuntan a un retroceso comprendido entre el 9,5%, en el escenario más favorable y el 12,6%, en el escenario menos favorable (-9,8% y -13,0% en Andalucía, respectivamente).

En el primer trimestre de 2020 el número de ocupados se ha incrementado un 1,2% en términos interanuales, según la EPA, con un crecimiento más intenso que en el conjunto de Andalucía (0,03%), superior en los servicios (2,2%), mientras que la ocupación ha disminuido en la construcción (-2,4%), en la industria (-1,8%) y en la agricultura (-0,8%). Por su parte, el paro se ha reducido un 13,9% respecto al primer trimestre de 2019 (0,9% en Andalucía), en un contexto en el que la población activa también ha disminuido en la provincia (-2,0%), con lo que tasa de paro se ha reducido en 2,6 p.p. hasta situarse en el 19,1%, la más baja de las provincias andaluzas (21,2%).

La evolución de la afiliación a la seguridad Social ha mostrado un avance interanual del 1,1% entre enero y marzo (0,8% en Andalucía). No obstante, en el promedio abril-junio se ha producido un descenso del 4,8%, debido al impacto que ha supuesto la declaración del estado de alarma sobre el empleo, lo que también puede constatarse en un descenso intertrimestral del 5,0%, aunque el dato de junio muestra un crecimiento mensual del 0,3%. A 30 de junio el número de trabajadores incluidos en ERTE por fuerza mayor asciende a 21.979 personas, el 10,8% del total regional, lo que supone una reducción de 26.347 personas desde finales de abril.

El detalle por secciones de actividad (Régimen General y Autónomos) pone de relieve que entre abril y junio la media del número de trabajadores ha aumentado en la construcción (22,8%), compensando casi en su

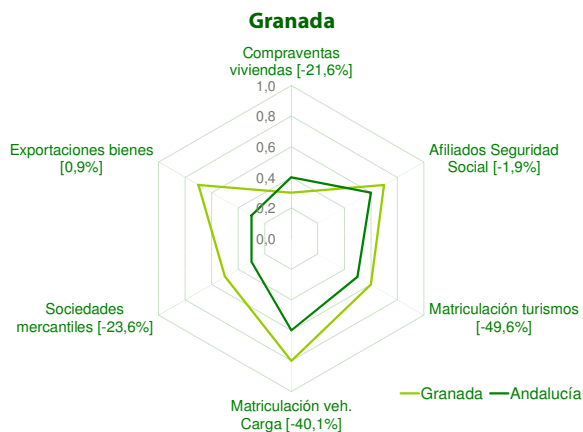
totalidad la pérdida de afiliados que había experimentado entre febrero y abril (-19,3%). En la hostelería el aumento registrado en los dos últimos meses (5,2%) aún no ha permitido compensar el descenso registrado desde el inicio de la crisis (-17,0%). Otras actividades en las que ha aumentado la afiliación en el periodo abril-junio han sido las de suministro de agua (6,0%), la agricultura (5,0%), la industria manufacturera (-2,9%) y el transporte y almacenamiento (2,1%).

En el contexto actual, las restricciones a la movilidad y a la apertura de establecimientos se han reflejado en una contracción de la matriculación de vehículos hasta mayo, tanto en el segmento de turismos (-40,6%) como en el de vehículos de carga (-40,1%). En cuanto a la demanda exterior, el valor de las exportaciones se ha situado en 487,8 millones de euros entre enero y abril, tras aumentar un 0,9% con relación al mismo periodo de 2019, como consecuencia del mayor importe de las ventas al exterior de alimentos (7,8%) y de semimanufacturas (12,1%). Sin embargo, en términos de cantidades, las exportaciones se han reducido un 7,2%. Las importaciones experimentaron un avance del 19,0% hasta abril, el más elevado del ámbito regional (-7,9%), lo que ha generado un descenso del saldo de la balanza comercial del 23,6% respecto al mismo periodo del año anterior, hasta los 156,8 millones de euros.

En lo que respecta a la actividad inmobiliaria, entre enero y mayo, se han registrado en la provincia 3.627 compraventas de viviendas, con un descenso interanual del 21,6%. Este descenso recoge una cifra menor de operaciones tanto en el segmento de vivienda nueva (-24,9%) como en el de vivienda usada (-20,9%).

En lo que concierne a la dinámica empresarial, en la provincia de Granada se constituyeron 479 nuevas sociedades entre enero y mayo, un 29,4% menos que en el mismo periodo de 2019, mientras que el capital

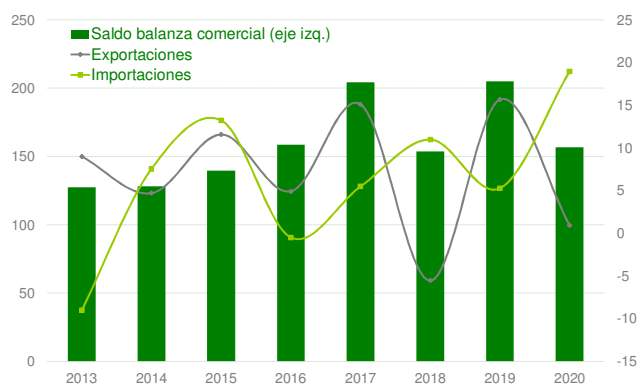
suscrito por las mismas se ha reducido un 58,5% en términos interanuales. Algo más favorable ha sido el comportamiento de las disoluciones, ya que el número de sociedades disueltas disminuyó un 15,3% con relación a los cinco primeros meses del año anterior, si bien este descenso ha sido más moderado que en el conjunto de la región (-24,1%).



Datos acumulados hasta últimos periodos disponibles (ver cuadro Principales indicadores económicos)
 Fuente: Analistas Económicos de Andalucía, Dirección General de Tráfico, INE, Ministerio de Trabajo, Migraciones y Seguridad Social y Secretaría de Estado de Comercio (DataComex).

Balanza comercial en la provincia de Granada

Millones de euros y tasas de variación anual en %. Periodo enero-abril



Fuente: Elaboración propia a partir de datos de la Secretaría de Estado de Comercio (DataComex).

HUELVA

En el primer trimestre de 2020, la actividad económica de la provincia ha registrado un descenso interanual del 2,4% (-4,3% en Andalucía), según estimaciones de *Analistas Económicos de Andalucía*. El crecimiento esperado para 2020 podría oscilar entre el -9,1% y el -11,9% (-9,8 y -13,0% en el caso de Andalucía).

Según la EPA, en el primer trimestre de 2020 194.600 personas se encontraban ocupadas en la provincia, el 6,3% del empleo total en Andalucía, lo que supone un aumento del 2,9% respecto al cuarto trimestre de 2019, mientras que en Andalucía ha disminuido un 0,9%. La caída más acusada del número de parados que de activos en la provincia (-19,6% y -2,4%, respectivamente) se ha traducido en un descenso de la tasa de paro de 4,2 p.p., hasta situarse en el 19,4% (21,2% en Andalucía).

En términos interanuales, el número de ocupados ha mostrado un crecimiento del 0,6%. A escala sectorial se ha observado un aumento del número de ocupados en la industria (23,4%) y los servicios (6,4%), registrándose en este último caso la tasa relativa más elevada de Andalucía, donde en promedio ha descendido un 0,2% en términos interanuales.

En lo que respecta a la evolución de la afiliación media a la Seguridad Social se ha registrado un incremento interanual entre enero y marzo del 3,3%, la tasa más elevada de la región (0,8%). Al considerar los datos más recientes, en el segundo trimestre, el número medio de afiliados ha aumentado en la provincia un 3,3% respecto al trimestre anterior (-5,3% en términos interanuales). Los datos medios del mes de junio muestran un descenso del 9,6% respecto a mayo (-4,4% respecto a junio de 2019), caída muy similar a la registrada respecto a marzo (9,4%).

Asimismo, otro dato de interés a tener en consideración es el número de afectados por los ERTE de fuerza mayor, que a 30 de junio ascendían a 8.171 en la provincia (4,0% sobre el total registrado en Andalucía).

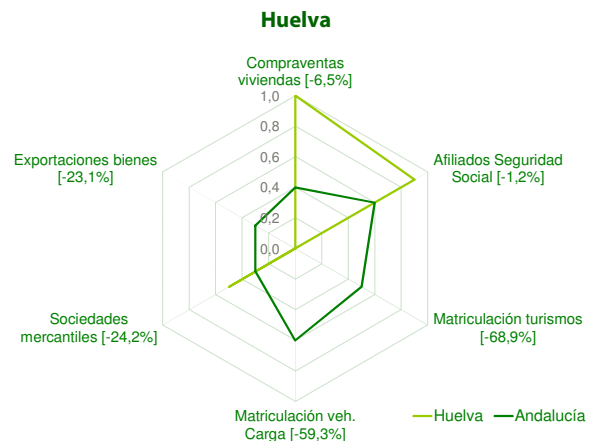
De este modo, desde finales de mayo habrían salido de esta situación 7.252 afiliados.

Más concretamente, el número de afiliados por sectores (Régimen General y Autónomos) ha mostrado un comportamiento dispar en la provincia. Así, en abril, solo en el sector agrario aumentó el número de afiliados medio respecto a febrero (2,2%), coincidiendo con la temporada de la fresa, en tanto que en el resto de sectores había disminuido, registrándose las caídas más acusadas en la construcción (-24,1%) y, dentro de los servicios, en la hostelería (-20,1%). En junio, estas dos actividades han registrado los incrementos mayores de la afiliación respecto a abril (25,2% y 27,2%, respectivamente). Sin embargo, si tenemos en cuenta el Régimen Especial Agrario, el número de afiliados ha disminuido en junio un 27,8% con respecto a abril.

En lo que concierne a la actividad inmobiliaria, en el acumulado enero-mayo, el número de compraventas de viviendas ha disminuido un 6,5% en términos interanuales (-20,0% en Andalucía), debido a la caída de las transacciones de viviendas usadas, que son las que tienen un mayor peso sobre el total de operaciones. Las hipotecas sobre viviendas han registrado una caída interanual del 16,7% hasta abril. Por otra parte, el precio medio de la vivienda en el primer trimestre ha descendido un 0,3% en términos interanuales, frente al incremento registrado en Andalucía (0,7%).

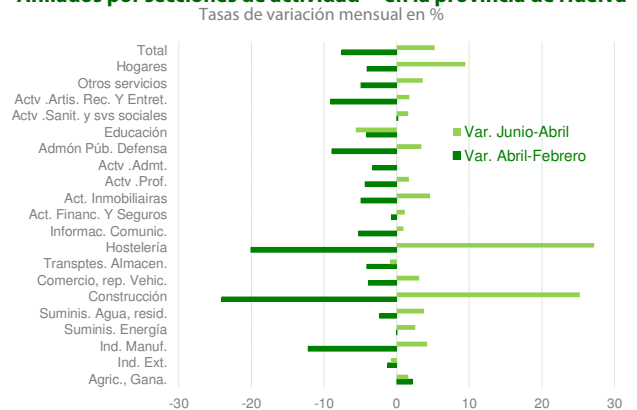
Con relación al ámbito empresarial, en la provincia se han contabilizado 218 sociedades mercantiles nuevas entre enero y mayo, un 26,1% menos términos interanuales (-32,4% en Andalucía), si bien en mayo se ha registrado 30 sociedades mercantiles nuevas, 20 más con respecto al mes de abril. El índice de rotación en la provincia (sociedades disueltas/creadas) ha sido del 25,7% en el promedio enero-mayo de 2020 (25,3% en Andalucía), por lo que se ha incrementado 0,6 p.p. respecto al mismo periodo del año anterior.

El valor exportado en la provincia ha descendido un 23,1% (-12,1% en la región). Este retroceso está relacionado, mayoritariamente, con el descenso de las exportaciones de productos agroalimentarios, productos energéticos y materias primas. De igual modo, la cantidad de bienes vendida al exterior ha descendido un 15,1%. Por otro lado, las importaciones han registrado un descenso del 16,9% en el primer cuatrimestre, por lo que el déficit de la balanza comercial se ha incrementado un 29,7% en términos interanuales (-479,3 millones de euros).



Datos acumulados hasta últimos periodos disponibles (ver cuadro Principales indicadores económicos)
 Fuente: Analistas Económicos de Andalucía, Dirección General de Tráfico, INE, Ministerio de Trabajo, Migraciones y Seguridad Social y Secretaría de Estado de Comercio (DataComex).

Afiliados por secciones de actividad (1) en la provincia de Huelva



(1) Régimen General y Autónomos. Datos medios.
 Fuente: Analistas Económicos de Andalucía y Ministerio de Inclusión, Seguridad Social y Migraciones.

La provincia de Jaén ha registrado en el primer trimestre de 2020 un descenso interanual de la actividad económica del 4,8%, según estimaciones de *Analistas Económicos de Andalucía*, más intenso que el estimado en Andalucía (-4,3%). Las previsiones realizadas para 2020 anticipan un retroceso de la producción que podría situarse entre el 9,6% y el 12,3% (entre -9,8% y -13,0% en la región).

En lo que respecta al mercado de trabajo, en el primer trimestre de 2020 se han registrado 216.200 ocupados en la provincia, según la EPA, el 7,0% del empleo total en Andalucía. Esta cuantía supone una disminución en la provincia al mismo ritmo que en Andalucía, estimándose en ambos ámbitos un descenso del 0,9% respecto al cuarto trimestre de 2019. En términos interanuales, el empleo en la provincia de Jaén ha disminuido un 3,7% en el primer trimestre de 2020 respecto al mismo periodo del año anterior. Este desfavorable comportamiento se ha debido, sobre todo, a la caída del empleo en el sector agrario y, de forma menos intensa, en los servicios, mientras que en el sector industrial ha aumentado, permaneciendo sin cambios el número de ocupados en la construcción.

En cuanto a la afiliación a la Seguridad Social, los datos para los primeros meses de 2020 mostraban ya una trayectoria desfavorable que se ha visto intensificada por los efectos de la pandemia. Así, el número de afiliados en la provincia disminuyó un 4,4% en el promedio enero-marzo, respecto al mismo periodo de 2019 (en línea con el comportamiento del empleo EPA). Los últimos datos disponibles muestran un descenso del 8,8% en el segundo trimestre con relación al trimestre anterior (-5,7% en términos interanuales). En junio, el número de afiliados medio se ha incrementado un 1,6% respecto a mayo (-4,6% en términos interanuales), si bien aún es un 1,7% inferior a la cuantía registrada en el mes de marzo.

De otra parte, hay que tener en cuenta la evolución del número de afectados por los ERTE de fuerza mayor,

que a 30 de junio ascendían a 9.291 en la provincia (4,6% sobre el total registrado en Andalucía). En términos comparativos, desde finales de mayo habrían salido de esta situación 8.771 afiliados.

Si nos centramos en la afiliación por sectores (Régimen General y Autónomos), en abril solo aumentó el número de afiliados medios en el sector agrario con respecto a febrero, en tanto que en el resto de sectores ha descendido, destacando entre los servicios la caída de la afiliación en hostelería. En cambio, entre abril y junio la afiliación ha crecido en todos los sectores, especialmente en la construcción (32,8%).

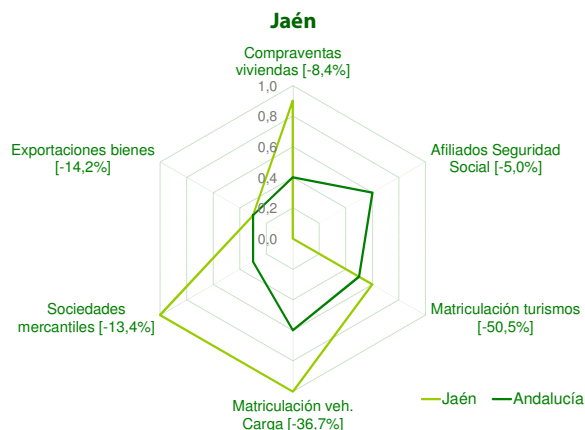
En lo que concierne a la actividad inmobiliaria, Jaén ha experimentado un descenso del número de compraventas del 8,4%, menos acusado que el retroceso registrado en Andalucía (-20,0%). Este descenso de la demanda inmobiliaria se ha debido a la caída, tanto de las transacciones de viviendas nuevas como usadas, destacando el mayor peso de las segundas. Asimismo, el número de hipotecas sobre viviendas se ha incrementado un 8,8% en el primer cuatrimestre del año en términos interanuales (6,0% en la región), en tanto que el importe suscrito ha crecido a mayor ritmo (18,2%) por lo que el importe medio de estas se ha incrementado un 8,7%, situándose en 81.275,9 euros.

Por otro lado, el precio de la vivienda ha disminuido un 1,9% en el primer trimestre del año respecto al mismo periodo del año anterior, frente al aumento registrado en el promedio de la región (0,8%). De este modo se sitúa en 794,4 euros/m² en el primer trimestre, el valor medio más bajo de Andalucía (1.312,3 euros/m²).

En cuanto a la dinámica empresarial, el número de sociedades mercantiles creadas se ha reducido un 17,6% hasta mayo en términos interanuales, contabilizándose 201 sociedades nuevas, aunque si analizamos la información mensual se observa una mejora en mayo respecto a abril (11 sociedades más).

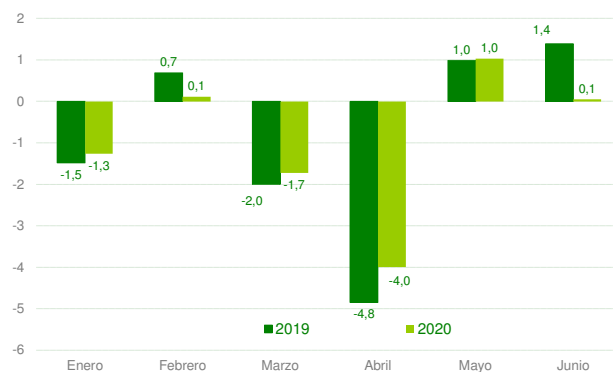
De otro lado, las sociedades disueltas se han reducido un 5,7%. Así, el índice de rotación (sociedades disueltas/creadas) ha aumentado 5,1 p.p., hasta situarse en el 40,8%, uno de los más elevados de Andalucía (25,3%).

Algunos indicadores de demanda interna muestran un comportamiento desfavorable en línea con la trayectoria observada en Andalucía y España, tal es el caso de las matriculaciones de turismos y vehículos de carga. La demanda exterior, por su parte, ha disminuido a tenor de los datos sobre el valor exportado, con un descenso interanual del 14,2% en el acumulado enero-abril respecto al mismo periodo del año anterior. Esta disminución se ha debido a un descenso de los precios ya que en términos de cantidad se ha contabilizado un incremento del 9,0% en el mismo periodo. Por productos, este descenso está relacionado, principalmente, con la caída de las ventas de bienes de equipo y grasas y aceites. Por otro lado, las importaciones han disminuido un 4,0%, por lo que el saldo de la balanza comercial se ha reducido prácticamente a la mitad, mostrando un superávit de aproximadamente 50 millones de euros.



Datos acumulados hasta últimos periodos disponibles (ver cuadro Principales indicadores económicos)
Fuente: Analistas Económicos de Andalucía, Dirección General de Tráfico, INE, Ministerio de Trabajo, Migraciones y Seguridad Social y Secretaría de Estado de Comercio (DataComex).

Evolución del número de afiliados a la Seguridad Social en la provincia de Jaén. Tasas de variación mensual en %



Fuente: Analistas Económicos de Andalucía y Estadística de Transmisiones de Derechos de la Propiedad, INE.

Según las estimaciones de *Analistas Económicos de Andalucía*, la provincia de Málaga ha registrado en el primer trimestre de 2020 un descenso interanual de su actividad económica del 5,0% (-4,3% en Andalucía). Para 2020, las previsiones apuntan a un descenso de la actividad en la provincia que podría estar en un rango 10,6% y el 14,7% (-9,8% y -13,0% en la región).

Según la Encuesta de Población Activa (EPA), en el primer trimestre de 2020 se encontraban ocupadas en la provincia en torno a 639.500 personas, el 20,6% del empleo total en Andalucía. Esta cifra supone un descenso del 1,3% con respecto al cuarto trimestre de 2019. En términos interanuales, se ha producido una disminución del 1,2%.

En lo que respecta a la evolución del número medio de afiliados a la Seguridad Social, en el promedio enero-marzo había aumentado un 1,8% en términos interanuales (0,8% en la región). Si consideramos los datos más recientes, correspondientes al segundo trimestre se ha registrado un descenso del 4,8% respecto al trimestre precedente (-7,8% respecto al segundo trimestre de 2019), debido a la crisis del Covid-19. No obstante, los datos de junio muestran un incremento del 1,4% con respecto a mayo (-7,9% en términos interanuales), si bien continúan siendo un 2,6% inferiores al dato medio del mes de marzo.

A 30 de junio, el número de trabajadores en situación de ERTE de fuerza mayor en la provincia era de 63.835 personas (31,5% del total en Andalucía), por lo que desde finales de mayo habrían salido de esta situación 43.213 afiliados.

Diferenciado por secciones de actividad (Régimen General y Autónomos), entre febrero y a abril, a excepción del sector agrario, en todos los sectores se han experimentado descensos en la afiliación, más acusados en la construcción (-18,9%) y en la hostelería (-10,0%). En junio estas actividades son las que han mostrado una mayor mejora con respecto al mes de

abril (16,7% y 6,2%, respectivamente), destacando también crecimiento producido en la rama de suministro de agua (4,3%).

En lo que concierne al sector de la construcción, en el acumulado enero-mayo la licitación pública oficial en la provincia ha sido de 152,6 millones de euros de 2020, lo que supone un incremento interanual del 49,9%, el único de las provincias regionales, donde en promedio se ha registrado un descenso del 35,5%. Este incremento está relacionado, con la mejora de accesos al PTA y adecuación de espacios en el Polo de Contenidos Digitales en la capital, entre otros proyectos.

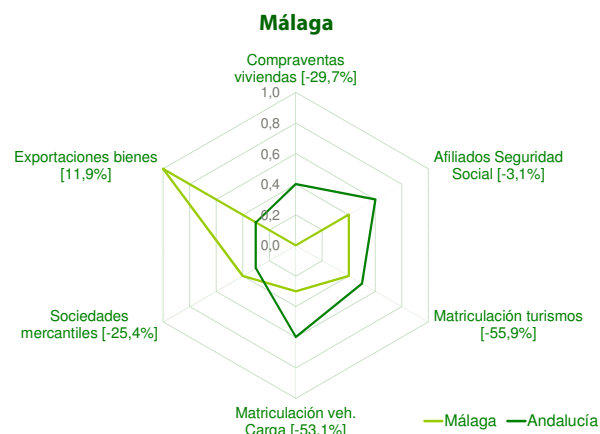
Respecto a la actividad inmobiliaria, el número de compraventas en la provincia ha disminuido un 22,4% (-11,3% en Andalucía), debido al descenso de las transacciones de viviendas nuevas y usadas, si bien hay que reseñar el mayor peso de las segundas. En cuanto a la financiación, el número de hipotecas sobre viviendas hasta abril ha sido de 6.391, un 0,8% superior a la cuantía contabilizada en el mismo periodo de 2019. El importe medio de las hipotecas sobre viviendas ha descendido un 8,3%, hasta los 134.440,9 euros (119.484,1 euros en Andalucía). Por otro lado, el valor tasado medio de la vivienda libre en la provincia ha aumentado en el primer trimestre un 2,3% (0,7% en Andalucía) situándose en 1.808,9 euros/m², el más elevado de Andalucía, donde en promedio se ha situado en 1.312,3 euros/m².

De otra parte, el valor de las exportaciones han crecido en la provincia un 11,9% en términos interanuales, en contraposición de lo ocurrido en Andalucía (-12,1%), debido al incremento de las exportaciones agroalimentarias (13,2%), que tienen un peso sobre el total exportado del 54,9%, superior al registrado en la región (44,7%).

En términos reales el crecimiento ha sido del 20,0%. A lo anterior se suma el descenso de las importaciones

(-9,6%), por lo que el saldo de la balanza comercial ha pasado de presentar en el primer cuatrimestre de 2019 un déficit de 1,2 millones de euros de 2019 a un superávit de 158,4 millones en el mismo periodo de 2020.

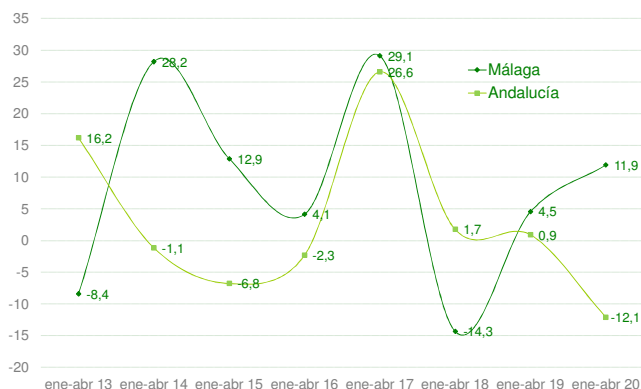
En el ámbito empresarial, Málaga ha registrado en los primeros cinco primeros meses del año 1.568 sociedades mercantiles nuevas, lo que supone un descenso interanual del 34,7%, con un aumento del 13,8% con respecto a abril, cuando se produjo una caída del 66,6%. Ante el descenso de las disoluciones (-35,4), el índice de rotación (sociedades disueltas/creadas) provincial se ha reducido en 0,2 p.p. respecto al promedio enero-mayo de 2019, situándose en el 20,6%, el más bajo de la región (25,3%).



Datos acumulados hasta últimos periodos disponibles (ver cuadro Principales indicadores económicos)
Fuente: Analistas Económicos de Andalucía, Dirección General de Tráfico, INE, Ministerio de Trabajo, Migraciones y Seguridad Social y Secretaría de Estado de Comercio (DataComex).

Exportaciones en la provincia de Málaga

Tasas de variación interanual en %



Fuente: Analistas Económicos de Andalucía y Secretaría de Estado de Comercio (DataComex).

SEVILLA

En el primer trimestre de 2020, la actividad económica de la provincia ha registrado un descenso interanual similar al estimado en Andalucía, en torno al 4,3% en ambos ámbitos, según estimaciones de *Analistas Económicos de Andalucía*. Las previsiones para 2020 apuntan a un descenso de la actividad en la provincia entre el 9,4% y el 12,1% (-9,8% y -13,0% en el caso de Andalucía).

Según la EPA, en el primer trimestre de 2020 se registraron 736.600 ocupados en la provincia, el 23,7% del empleo total en Andalucía, lo que supone un descenso del 1,6% respecto al cuarto trimestre de 2019, algo más acusado que el registrado en el promedio de Andalucía (-0,9%). En términos interanuales, el número de ocupados en la provincia ha aumentado un 1,0%. El aumento del empleo ha sido generalizado por sectores, a tasas más moderadas en el caso de la industria y los servicios.

El número medio de afiliados a la Seguridad Social se ha incrementado un 1,1% en el promedio enero-marzo respecto al mismo periodo de 2019 (0,8% en la región). Los datos más recientes de afiliación revelan un descenso del 4,3% en el segundo trimestre con relación al trimestre anterior (-4,8% en términos interanuales). En junio, el número de afiliados medio se ha incrementado un 0,9% respecto a mayo (-3,7% en términos interanuales), aunque un 2,0% inferior a la cuantía registrada en el mes de marzo.

Por otro lado, el número de afectados por los ERTE de fuerza mayor ascendía a 30 de junio a 47.305 en la provincia (23,3% sobre el total registrado en Andalucía). Si comparamos con el dato a último día del mes de mayo, 36.205 afiliados habrían abandonado esta situación.

De forma algo más detallada, en la afiliación por secciones de actividad (Régimen General y Autónomos), el descenso de la afiliación media en el mes de abril respecto a febrero fue generalizado, a

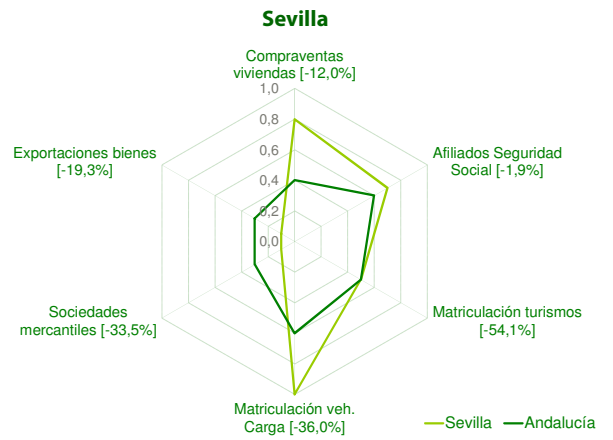
excepción de las actividades relacionadas con el suministro de agua y residuos y las sanitarias (0,1% en cada caso). Ya en junio, la afiliación de trabajadores en los sectores agrario (5,7%), construcción (25,0%) y, dentro de los servicios, hostelería (4,6%) se ha incrementado con respecto a abril.

En la provincia, entre enero y mayo, el número de compraventas de viviendas se ha reducido en términos interanuales un 12,0%. Atendiendo a la antigüedad de las viviendas, el incremento de transacciones de viviendas nuevas no ha contrarrestado el descenso de las operaciones sobre viviendas usadas. Por el contrario, el número de hipotecas sobre viviendas se ha incrementado un 17,1% en los cuatro primeros meses del año respecto al mismo periodo del año anterior (6,0%). De otro lado, el precio medio de la vivienda libre en la provincia se ha incrementado un 1,2% en el primer trimestre en términos interanuales.

Respecto a los principales indicadores de demanda, hasta mayo, tanto las matriculaciones de turismos como las de vehículos de carga han disminuido en términos interanuales, en línea con el comportamiento observado en el conjunto de Andalucía y en el agregado nacional. En cuanto a la demanda externa, las exportaciones se han reducido en términos de valor un 19,3% entre enero y abril respecto al mismo periodo del año anterior, disminuyendo igualmente en términos de cantidad (-7,8%). Este descenso en la venta de bienes al exterior está relacionado, principalmente con el descenso de las exportaciones del sector aeronáutico. En cambio, el valor de las importaciones ha registrado un incremento del 3,6%. De esta forma, el superávit de la balanza comercial se ha reducido un 63,9%, hasta los 285,2 millones de euros.

Por último, en la provincia de Sevilla se han creado 1.261 sociedades mercantiles en el acumulado enero-mayo, mostrando una contracción del 32,6% respecto al mismo periodo del año anterior (-32,4% en Andalucía). Tras el intenso descenso registrado en el

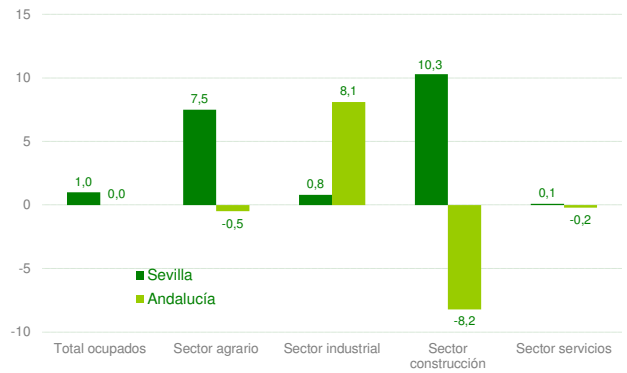
mes de abril, en mayo se han contabilizado 217 nuevas sociedades, 123 más respecto al mes anterior. Por otro lado, el número de disoluciones ha descendido en la provincia un 28,3% en términos interanuales, por lo que el índice de rotación empresarial (sociedades disueltas/creadas) de la provincia se ha reducido en el mismo periodo 1,4 p.p. en términos interanuales, situándose en el 23,1% (25,3% en Andalucía).



Datos acumulados hasta últimos periodos disponibles (ver cuadro Principales indicadores económicos)
 Fuente: Analistas Económicos de Andalucía, Dirección General de Tráfico, INE, Ministerio de Trabajo, Migraciones y Seguridad Social y Secretaría de Estado de Comercio (DataComex).

Empleo por sectores en la provincia de Sevilla

Tasas de variación interanual en %, 1^{er} trimestre 2020



Fuente: Analistas Económicos de Andalucía y Encuesta de Población Activa, INE

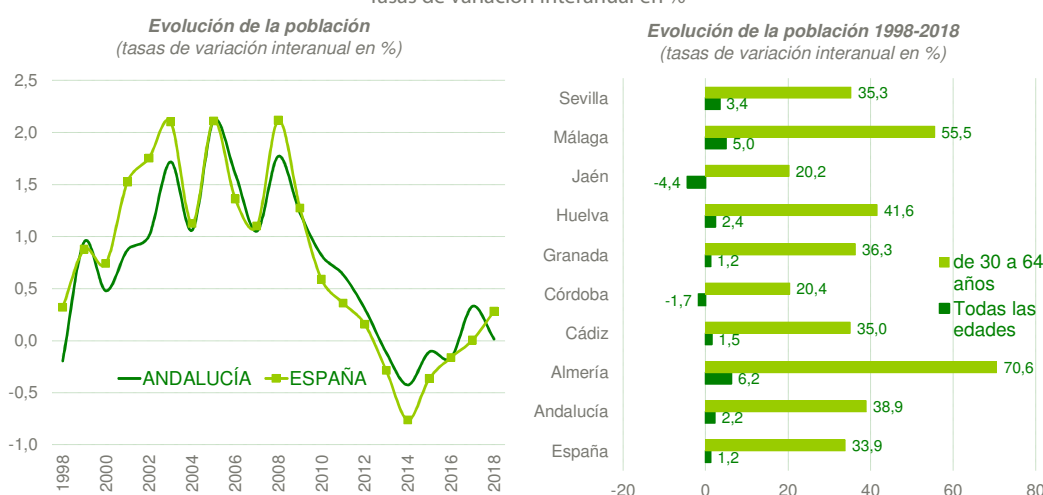
Dinámica poblacional y evolución de la empresa

En esta nota se analizará cómo se ha comportado la demografía empresarial en los últimos 20 años frente al cambio demográfico, atendiendo tanto al volumen de población como a la estructura por edades de la misma.

Entre 1998 y 2018, la población andaluza creció un 15,9% (17,2% en España), y de forma más acusada en las provincias de Almería (40,3%) y Málaga (32,3%). Por grupos de edad, en los segmentos de población activa, el de 45 a 64 años registra un crecimiento del 62,2% (50,3% en España), que contrasta al descenso registrado en el tramo de 16 a 29 (-25,6%).

Evolución de la población

Tasas de variación interanual en %



Fuente: Analistas Económicos de Andalucía e Instituto Nacional de Estadística (INE).

Evolución de la población por tramos de edad, 1998-2018

Tasas de variación acumulada en %

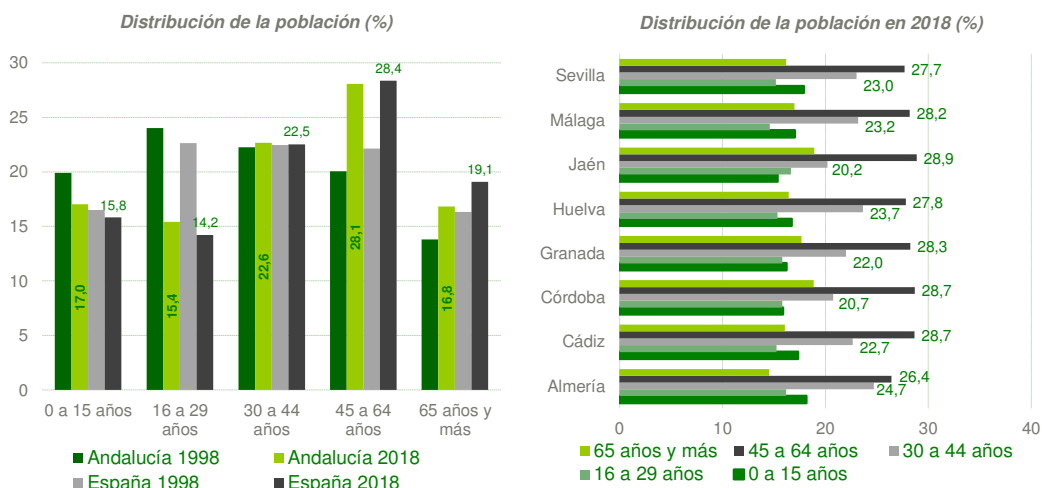
	0 a 15 años	16 a 29 años	30 a 44 años	45 a 64 años	65 años y más	Total
España	12,5	-26,3	17,7	50,3	37,0	17,2
Andalucía	-0,8	-25,6	18,0	62,2	41,2	15,9
Almería	22,4	-4,9	51,3	93,7	54,1	40,3
Cádiz	-6,1	-33,0	11,3	62,4	58,1	11,8
Córdoba	-15,6	-28,2	-3,8	47,2	19,4	2,4
Granada	-3,3	-23,2	14,6	59,9	30,1	13,8
Huelva	-2,1	-27,5	25,9	58,4	29,3	14,5
Jaén	-30,4	-24,2	-5,8	49,1	15,7	-1,2
Málaga	16,7	-18,0	35,4	77,1	67,4	32,3
Sevilla	3,5	-31,6	17,1	55,3	42,2	13,1

Fuente. Analistas Económicos de Andalucía e Instituto Nacional de Estadística.

La población menor de 30 años, que representaba el 43,9% del total andaluz se redujo hasta el 32,4% (-11,5 p.p.), mientras que el tramo en el que se concentra tanto la mayor parte de la población ocupada como el emprendimiento, de 30 a 64 años, ha ganado 8,4 p.p. de peso, hasta representar el 50,7% de los censados. Este fenómeno ha sido común en todas las provincias andaluzas, aunque algo menos acentuado en las de Jaén y Córdoba.

Población por grupos de edad

Porcentajes

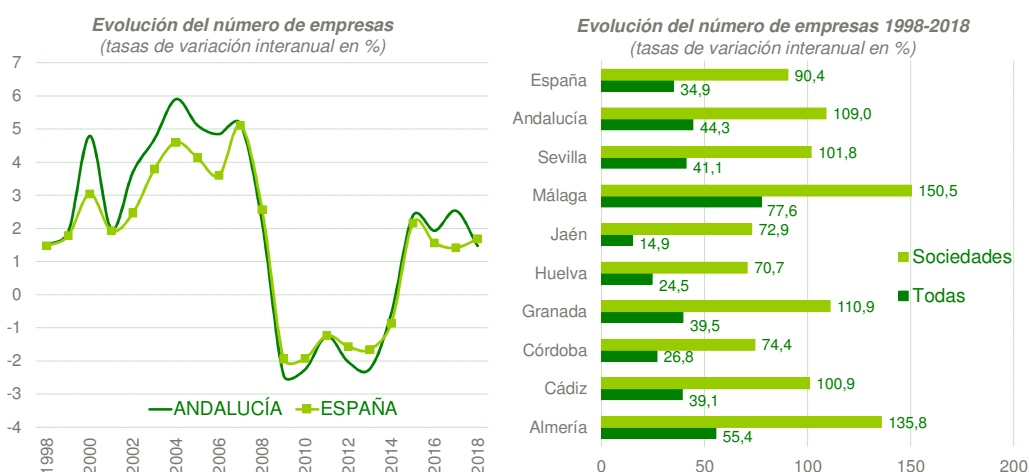


Fuente: *Analistas Económicos de Andalucía* e Instituto Nacional de Estadística (INE).

Por lo que se refiere al censo de empresas, entre 1998 y 2018, el número de empresas se incrementó un 44,3% (34,9% en España) hasta alcanzar las 509.137, el 15,25% del total nacional, lo que supone 1 p.p. más que en 1998. En este periodo, las provincias con mayor incremento de la base empresarial han sido Málaga (77,6%) y Almería (55,4%). Como consecuencia de la trayectoria observada, la contribución de las provincias al conjunto regional ha experimentado cambios de mención. Destaca el aumento de Málaga, que en 2018 representaba el 24,2% del total, 6,5 p.p. más que en 2008, así como el de Almería (8,4% y 0,6 p.p. más).

Evolución de las empresas

Tasas de variación interanual en %



Fuente: *Analistas Económicos de Andalucía* e Instituto Nacional de Estadística (INE).

Considerando las empresas con personalidad jurídica, el crecimiento en Andalucía ha sido considerablemente mayor del 109,0% (90,4% en España) y, al igual que lo señalado anteriormente, las provincias de Málaga (150,5%) y Almería (135,8%) han sido las más dinámicas. De este modo, el peso de las sociedades andaluzas en el conjunto nacional

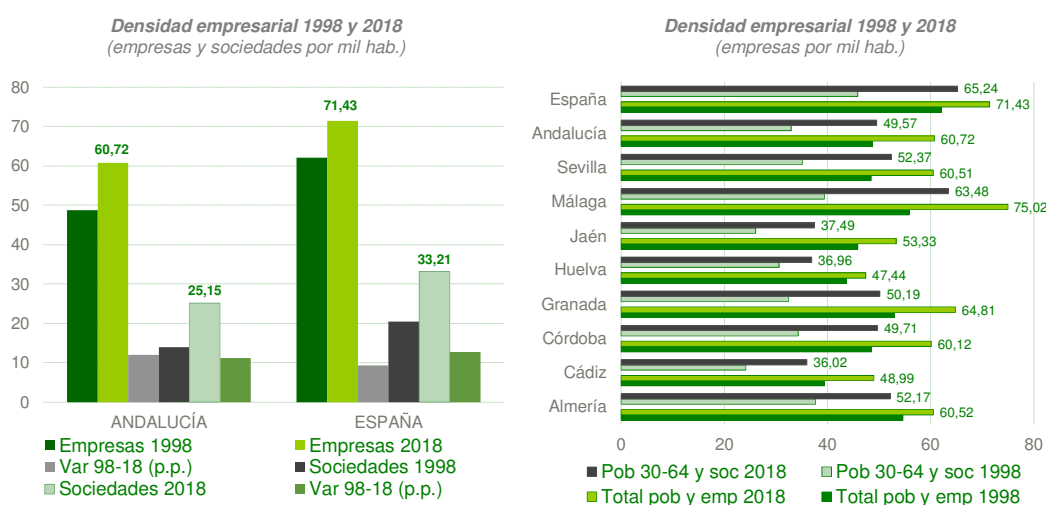
ascendió hasta el 13,6% (1,2 p.p. más que en 1998), mientras que en las provincias se ha observado una trayectoria similar a la del conjunto de empresas, de tal modo que la provincia de Málaga gana 4 p.p. y la de Almería 1 p.p.

El análisis efectuado sobre la población y las empresas apunta una trayectoria similar de incremento en las dos variables. Con objeto de profundizar en el vínculo entre dichas variables se emplea la ratio que mide la población empresarial en relación con la población en un territorio, denominada densidad empresarial, que ofrece información sobre los territorios con mayor presencia relativa de empresas. Debe señalarse que la diferente estructura en el tamaño empresarial puede suponer una distorsión en la interpretación de los resultados, al igual que la diferenciación entre sede social y establecimiento empresarial.

En 2018, la densidad empresarial en Andalucía ascendió a 60,7 empresas por cada mil habitantes (71,4 en España), registrando un aumento de 12,0 desde 1998 (9,3 en España). Las provincias con una mayor densidad son Málaga (75,0) y Granada (64,8), mientras que los mayores aumentos en la densidad empresarial desde 1998 se han producido en Málaga (19,1), Sevilla (12,0), Granada (11,9) y Córdoba (11,6). Si se considera la densidad en relación con la población que tiene entre 30 y 64 años, la ratio para Andalucía asciende a 119,7 empresas por mil habitantes (140,4 en España), observándose un aumento de 4,5 empresas respecto de 1998 (1,0 en España). En este caso, sigue siendo Málaga la que tiene un mayor aumento de la densidad (18,1 empresas).

Otro ajuste adicional para estimar la densidad se puede realizar considerando exclusivamente las empresas con personalidad jurídica. En este caso, la densidad societaria asciende a 25,1 sociedades por cada mil habitantes en Andalucía (33,2 en España), con un aumento desde 1998 de 11,2 12,8 en España). De nuevo, la provincia de Málaga tiene la ratio más elevada (32,6) y el mayor aumento (15,4). Respecto a la población entre 30 y 64 años la ratio asciende a 49,6 sociedades en Andalucía (65,2 en España) con un crecimiento desde 1998 de 16,6 empresas (19,4). La mayor ratio provincial se localiza en Málaga (63,5) y Sevilla (52,4), así como los mayores aumentos en el periodo de estudio en Málaga (24,1), Granada (17,7) y Sevilla (17,3).

Densidad empresarial



Fuente: *Analistas Económicos de Andalucía* e Instituto Nacional de Estadística (INE).

Principales Indicadores Económicos: Comparativa por provincias.

	Periodo	España		Andalucía		Almería		Cádiz		Córdoba		Granada		Huelva		Jaén		Málaga		Sevilla	
		Dato	Tasa	Dato	Tasa	Dato	Tasa	Dato	Tasa	Dato	Tasa	Dato	Tasa	Dato	Tasa	Dato	Tasa	Dato	Tasa	Dato	Tasa
Crecimiento económico (PIB)	1 ^{er} trim. 20	--	-4,1	--	-4,3	--	-3,0	--	-4,9	--	-4,7	--	-4,3	--	-2,4	--	-4,8	--	-5,0	--	-4,3
Licitación pública (millones de euros)	ene-may 20	4.944,2	-39,6	512,8	-35,5	44,3	-78,6	82,5	-25,2	65,3	-4,8	35,8	-29,5	31,6	-17,5	19,7	-60,4	152,6	49,9	74,0	-56,1
Obra civil	ene-may 20	3.263,1	-39,2	294,4	-46,1	32,8	-81,3	42,5	-26,2	26,6	-43,9	27,4	2,7	17,7	-38,9	11,4	-72,0	82,4	77,6	46,6	-62,2
Compraventas de viviendas (número)	ene-may 20	173.273,0	-22,8	35.055,0	-20,0	4.111,0	-15,0	4.524,0	-22,7	2.266,0	-17,6	3.627,0	-21,6	2.260,0	-6,5	1.952,0	-8,4	9.420,0	-29,7	6.895,0	-12,0
Precio vivienda libre (euros/m ²)	1 ^{er} trim. 20	1.640,4	0,3	1.312,3	0,7	1.106,0	-0,9	1.365,5	0,8	1.132,0	-2,0	1.108,2	-1,0	1.080,2	-0,3	794,4	-1,9	1.808,9	2,3	1.348,7	1,2
Viviendas nuevas visadas	ene-abr 20	27.429,0	-27,0	4.820,0	-44,9	562,0	-39,2	411,0	-46,9	337,0	-2,3	304,0	-9,8	68,0	-59,5	45,0	-73,2	2.187,0	-52,9	906,0	-35,1
Viajeros alojados establecimientos hoteleros	ene-may 20	14.771,5	-61,6	2.909,0	-60,4	--	--	--	--	--	--	--	--	--	--	--	--	--	--	--	--
Residentes España	ene-may 20	8.091,4	-57,8	1.671,6	-56,3	--	--	--	--	--	--	--	--	--	--	--	--	--	--	--	--
Residentes extranjero	ene-may 20	6.680,1	-65,4	1.237,3	-64,9	--	--	--	--	--	--	--	--	--	--	--	--	--	--	--	--
Pernoctaciones hoteleras (miles)	ene-may 20	42.298,1	-62,3	6.827,8	-63,4	--	--	--	--	--	--	--	--	--	--	--	--	--	--	--	--
Residentes España	ene-may 20	15.936,1	-60,5	3.299,8	-60,4	--	--	--	--	--	--	--	--	--	--	--	--	--	--	--	--
Residentes extranjero	ene-may 20	26.362,0	-63,4	3.528,1	-65,8	--	--	--	--	--	--	--	--	--	--	--	--	--	--	--	--
Grado ocupación hotelera (porcentajes) ⁽¹⁾	ene-may 20	27,6	-25,0	25,9	-23,2	--	--	--	--	--	--	--	--	--	--	--	--	--	--	--	--
Plazas estimadas estab. hoteleros (miles)	ene-may 20	660,7	-51,8	114,9	-52,5	--	--	--	--	--	--	--	--	--	--	--	--	--	--	--	--
Tráfico aéreo de pasajeros (miles)	ene-may 20	42.443,7	-57,8	4.609,3	-59,7	92,7	-69,9	117,5	-71,4	3,0	-24,5	225,7	-55,1	0,0	--	0,0	--	2.794,8	-61,0	1.375,6	-54,9
Internacional	ene-may 20	27.501,2	-59,5	3.043,8	-61,9	19,0	-84,9	22,2	-86,5	0,0	-44,3	41,4	-58,1	0,0	--	0,0	--	2.266,5	-62,3	694,6	-56,3
Población > 16 años (miles)	1 ^{er} trim. 20	39.520,1	1,0	7.005,5	0,8	581,4	1,2	1.032,8	0,7	653,1	0,2	768,2	0,8	437,7	0,8	530,4	0,0	1.397,1	1,4	1.604,6	0,8
Inactivos (miles)	1 ^{er} trim. 20	16.525,9	1,5	3.061,7	1,7	227,1	-2,8	480,4	1,2	278,4	-2,3	352,4	4,4	196,3	7,2	259,6	4,4	603,7	1,8	663,8	1,1
Activos (miles)	1 ^{er} trim. 20	22.994,2	0,7	3.943,8	0,2	354,4	4,0	552,4	0,2	374,8	2,1	415,8	-2,0	241,5	-3,8	270,8	-3,9	793,4	1,2	940,8	0,6
Ocupados (miles)	1 ^{er} trim. 20	19.681,3	1,1	3.107,2	0,0	284,5	-0,5	417,8	3,5	281,5	-2,9	336,5	1,2	194,6	0,6	216,2	-3,7	639,5	-1,2	736,6	1,0
Sector agrícola	1 ^{er} trim. 20	784,8	-6,5	289,4	-0,5	62,9	-12,2	16,9	69,0	36,2	-7,2	38,0	-0,8	38,1	-13,4	32,5	-14,9	27,6	80,4	37,3	7,5
Sector industrial	1 ^{er} trim. 20	2.769,3	2,2	311,0	8,1	19,2	38,1	49,3	17,9	40,3	-5,4	27,9	-1,8	19,5	23,4	31,5	5,7	46,6	18,3	76,8	0,8
Sector construcción	1 ^{er} trim. 20	1.277,8	-0,3	188,1	-8,2	11,1	-11,9	31,8	6,7	12,6	-19,2	24,2	-2,4	7,7	-36,9	10,3	0,0	49,6	-20,9	40,8	10,3
Sector servicios	1 ^{er} trim. 20	14.849,4	1,4	2.318,7	-0,2	191,3	1,8	319,8	-0,6	192,4	-0,1	246,4	2,2	129,3	6,4	142,0	-2,9	515,7	-2,7	581,8	0,1
Parados (miles)	1 ^{er} trim. 20	3.313,0	-1,2	836,7	0,9	69,9	27,8	134,6	-8,9	93,3	20,7	79,3	-13,8	46,9	-18,7	54,6	-4,7	153,9	12,4	204,2	-0,8
Tasa de paro (porcentajes) ⁽¹⁾	1 ^{er} trim. 20	14,4	-0,3	21,2	0,1	19,7	3,7	24,4	-2,4	24,9	3,8	19,1	-2,6	19,4	-3,5	20,2	-0,2	19,4	1,9	21,7	-0,3
Tasa de actividad (porcentajes) ⁽¹⁾	1 ^{er} trim. 20	58,2	-0,2	56,3	-0,4	60,9	1,6	53,5	-0,3	57,4	1,1	54,1	-1,6	55,2	-2,7	51,1	-2,1	56,8	-0,2	58,6	-0,1
Paro registrado (miles)	ene-jun 20	3.600,0	13,2	914,3	16,1	66,1	13,9	168,6	13,7	81,0	16,5	94,7	16,1	52,4	18,0	58,1	20,2	177,2	19,7	216,3	14,1
Contratos iniciales (miles)	ene-jun 20	6.826,3	-35,5	1.798,2	-29,8	121,9	-26,4	218,5	-30,4	201,9	-29,7	193,6	-28,7	231,4	-19,9	200,8	-31,8	249,5	-37,3	380,5	-29,8
Trabajadores afiliados a la Seguridad Social (miles)	ene-jun 20	18.843,4	-1,6	3.050,9	-2,5	293,0	-0,6	362,8	-2,8	288,6	-3,9	327,8	-1,9	227,5	-1,2	229,5	-5,0	598,6	-3,1	723,1	-1,9
Índice de Precios de Consumo	jun-20	104,5	-0,3	104,3	-0,2	104,9	0,0	103,5	0,1	104,4	-0,1	104,6	-0,2	104,1	-0,3	104,1	-0,1	105,0	-0,3	103,9	-0,3
Aumento salarial pactado en convenios	jun-20	2,0	-0,2	1,9	0,1	2,1	0,2	1,8	0,1	1,8	0,1	1,9	0,1	2,2	-0,4	1,6	-0,6	2,5	0,3	1,7	0,0
Depósitos del sector privado (millones de euros) ⁽²⁾	1 ^{er} trim. 20	1.228.802,0	3,4	121.606,0	5,1	11.389,3	4,5	13.418,8	7,3	13.077,8	3,5	14.423,6	5,5	6.113,4	6,0	10.087,0	3,3	24.846,5	2,3	28.249,5	7,9
Créditos al sector privado (millones de euros)	1 ^{er} trim. 20	1.138.916,2	-0,5	143.055,3	1,3	16.634,3	-0,6	17.215,1	0,9	12.010,6	0,6	14.334,1	1,9	7.196,7	0,2	8.574,3	1,8	30.598,9	2,4	36.491,4	1,7
Matriculación de turismos (vehículos)	ene-may 20	282.840,0	-53,8	29.602,0	-52,9	2.003,0	-56,0	4.227,0	-50,3	3.102,0	-38,9	2.951,0	-49,6	726,0	-68,9	2.159,0	-50,5	7.638,0	-55,9	6.796,0	-54,1
Matriculación de vehículos de carga	ene-may 20	51.059,0	-46,6	5.544,0	-44,5	488,0	-43,1	491,0	-42,2	530,0	-50,9	521,0	-40,1	174,0	-59,3	556,0	-36,7	1.188,0	-53,1	1.596,0	-36,0
Hipotecas constituidas sobre viviendas. Número	ene-abr 20	125.586,0	-2,1	24.832,0	6,0	2.510,0	20,9	3.412,0	3,0	1.835,0	5,5	2.529,0	2,3	1.269,0	-16,7	1.225,0	8,8	6.391,0	0,8	5.661,0	17,1
Hipotecas constituidas sobre viviendas. Importe (millones de euros)	ene-abr 20	17.223,2	8,2	2.967,0	15,5	541,7	189,7	322,5	-0,2	183,6	12,1	244,4	3,6	102,9	-16,6	99,6	18,2	859,2	-7,6	613,1	17,7
Sociedades mercantiles. Número	ene-may 20	30.038,0	-33,4	5.003,0	-32,4	406,0	-38,0	570,0	-27,5	300,0	-36,6	479,0	-29,4	218,0	-26,1	201,0	-17,6	1.568,0	-34,7	1.261,0	-32,6
Sociedades mercantiles. Capital suscrito (millones de euros)	ene-may 20	2.000,9	-24,1	265,2	-8,3	58,6	391,3	18,6	-28,5	13,4	-42,4	15,9	-58,5	16,4	110,7	8,6	-22,3	47,0	-34,2	86,7	-12,7
Exportaciones de bienes (millones de euros)	ene-abr 20	83.946,7	-12,4	10.061,9	-12,1	1.885,2	5,6	1.873,5	-16,7	618,0	-7,3	487,8	0,9	2.138,3	-23,1	353,8	-14,2	829,3	11,9	1.876,1	-19,3
Importaciones de bienes (millones de euros)	ene-abr 20	93.126,1	-12,8	8.988,3	-7,9	786,4	-6,9	2.329,1	-6,4	358,6	-11,1	331,0	19,0	2.617,6	-16,9	303,8	-4,0	670,9	-9,6	1.590,9	3,6

(1) Las tasas son diferencias en puntos porcentuales respecto al mismo periodo del año anterior.

(2) No se incluyen los depósitos correspondiente a la banca electrónica.

Fuente: *Analistas Económicos de Andalucía* a partir de datos del Banco de España, Contabilidad Regional de Andalucía (IECA), Dirección General de Aviación Civil, Dirección General de Tráfico, INE, Ministerio de Industria, Comercio y Turismo, Ministerio de Transportes, Movilidad y Agenda Urbana, SEOPAN, SEPE y Tesorería General de la Seguridad Social.

