



Unicaja Banco

Junta General Ordinaria de Accionistas 2019



Unicaja Banco

Junta General Ordinaria de Accionistas 2019

Manuel Azuaga
Presidente



Entorno económico, regulatorio y supervisor



Evolución reciente de la Entidad



Resultados del ejercicio 2018



Entorno económico, regulatorio y supervisor



Evolución reciente de la Entidad



Resultados del ejercicio 2018



FACTORES CONDICIONANTES

1

Tipos de interés ultrarreducidos

2

Elevados niveles de activos no productivos

3

Exigencias normativas, regulatorias y de gobernanza

4

Transformación digital en materia financiera

5

Entrada nuevos competidores no bancarios

6

Incertidumbre introducida por factores de diversa índole



CONTEXTO ECONÓMICO INTERNACIONAL

PIB. T.V. ANUAL (%)

	<u>2018</u>	<u>2019 (p)</u>
ECONOMÍA MUNDIAL	3,6	3,3
<hr/>		
ECONOMÍAS AVANZADAS	2,2	1,8
Eurozona	1,8	1,3
EE.UU.	2,9	2,3
<hr/>		
ECONOMÍAS EMERGENTES	4,5	4,4

Fuente: FMI.

MEDIDAS ADOPTADAS POR BCE



- Nuevas operaciones de refinanciación a l/p
- Prolongación mantenimiento tipos de interés oficiales



Entorno económico, regulatorio y supervisor

Entorno regulatorio y supervisor



NORMATIVA Y REGULACIÓN. ÁMBITOS



FOCOS DE ATENCIÓN SUPERVISIÓN 2019











1

Entorno económico, regulatorio y supervisor

2

Evolución reciente de la Entidad

-  Entidad cotizada
-  Culminación proceso de integración de EspañaDuro
-  Plan de Eficiencia
-  Gobierno Corporativo
-  Desarrollo del Plan de Negocio
-  Puesta en marcha programas específicos

3

Resultados del ejercicio 2018



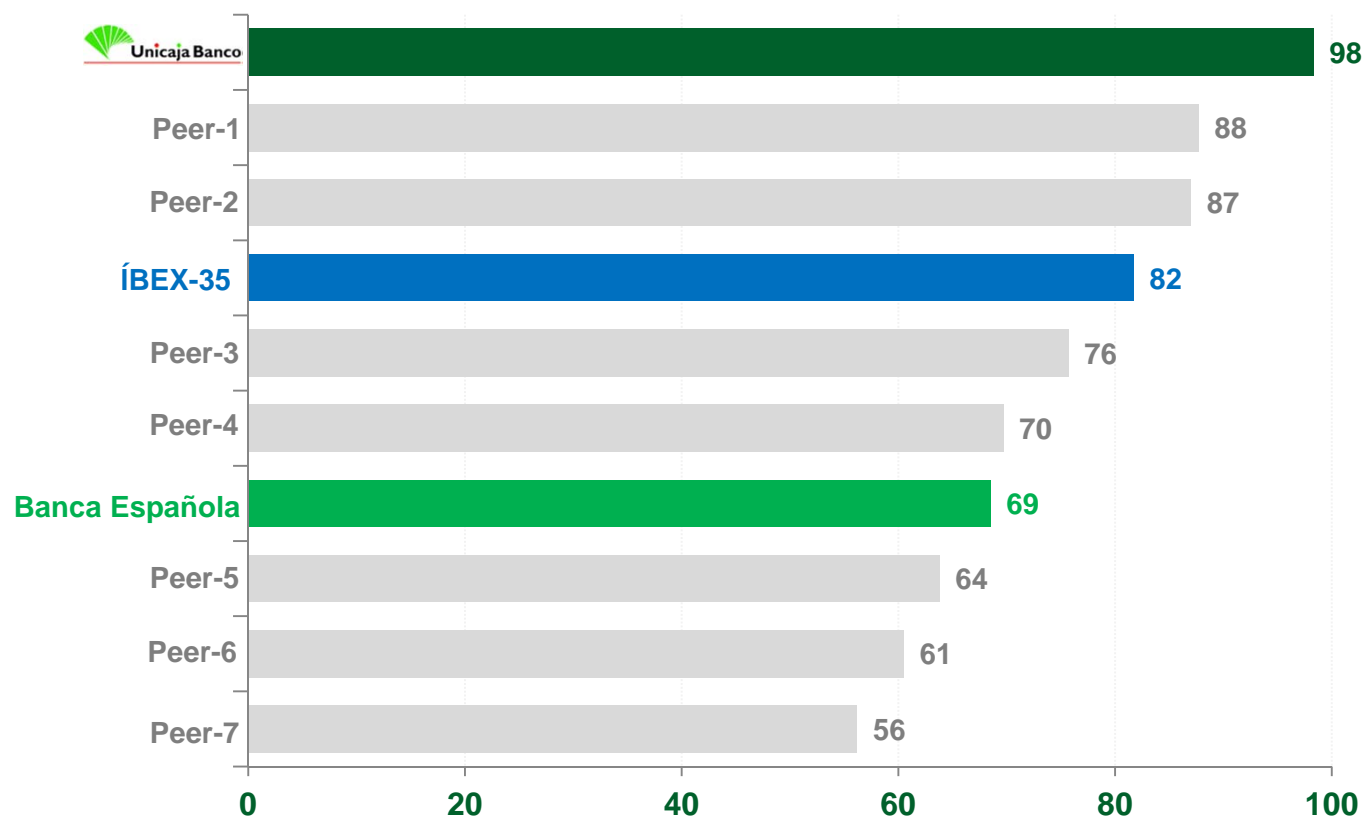
Evolución reciente de la Entidad

Entidad cotizada



EVOLUCIÓN DE LA COTIZACIÓN DE LA ACCIÓN

a 31.12.2018 (sobre 30.6.2017=100)



IMPACTOS

- ✓ Tendencia general sector
- ✓ Incertidumbre por factores sistémicos

RESULTADOS ANÁLISIS + PRUEBAS DE RESISTENCIA UNICAJA BANCO

- ✓ Solidez
- ✓ Posicionamiento para afrontar escenarios y retos futuros



Evolución reciente de la Entidad

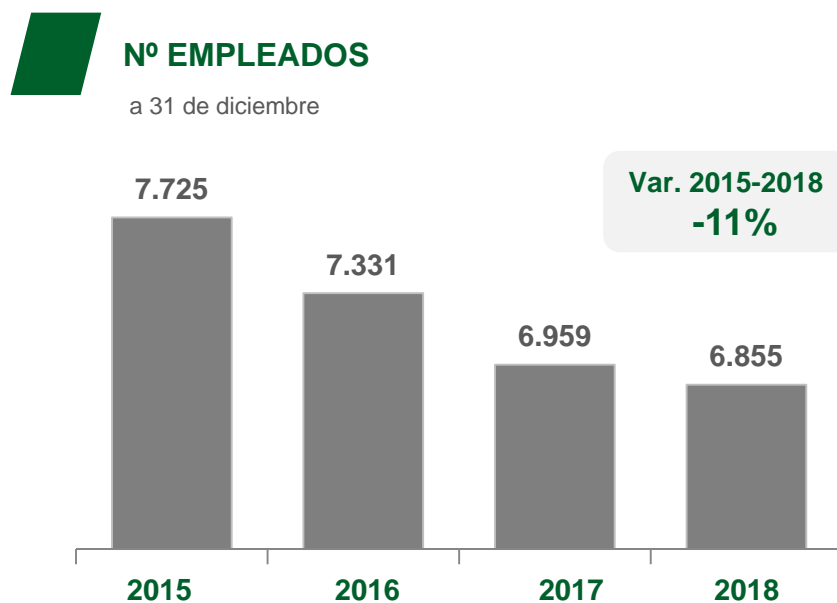
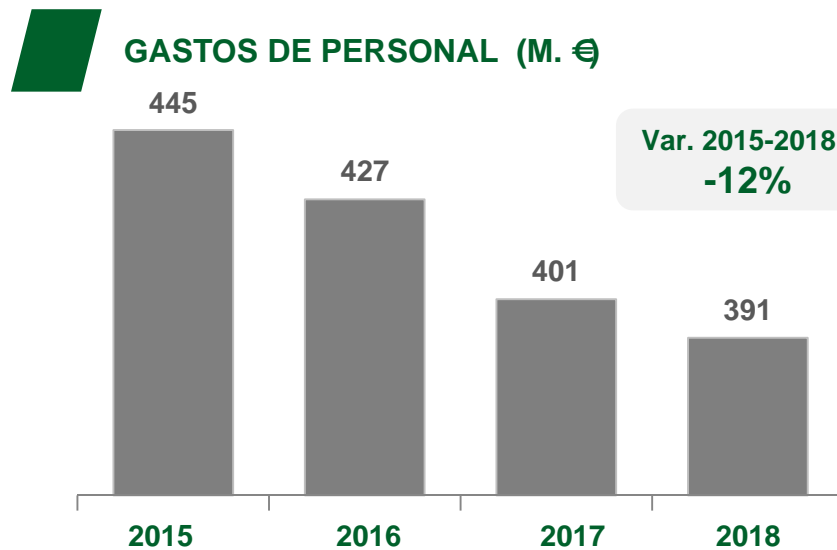
Culminación proceso de integración de EspañaDuro





Evolución reciente de la Entidad

Plan de Eficiencia



ACUERDO LABORAL DESVINCULACIÓN VOLUNTARIA EMPLEADOS 2018-2021

REDUCCIÓN
GASTOS
PERSONAL **~55 M. €**
(Anuales)

PLANTILLA
OBJETIVO **~6.000**



MODIFICACIÓN CONSEJO ADMINISTRACIÓN



COMPOSICIÓN CONSEJO ADMINISTRACIÓN

a 31.12.2018

EJECUTIVOS [2]

- Manuel Azuaga
- Enrique Sánchez del Villar

INDEPENDIENTES [5]

- Ana Bolado
- Manuel Conthe
- Isabel Martín
- M^a. Antonia Otero
- Victorio Valle

DOMINICALES [5]

- Juan Fraile
- Petra Mateos-Aparicio
- Agustín Molina
- Manuel Muela
- Teresa Sáez

Nº CONSEJEROS: 12

MUJERES: 5 (41,6%/s/Total)



Evolución reciente de la Entidad

Desarrollo del Plan de Negocio



PLAN DE NEGOCIO 2017-2020. EJES





Evolución reciente de la Entidad

Puesta en marcha programas específicos





Entorno económico, regulatorio y supervisor



Evolución reciente de la Entidad



Resultados del ejercicio 2018

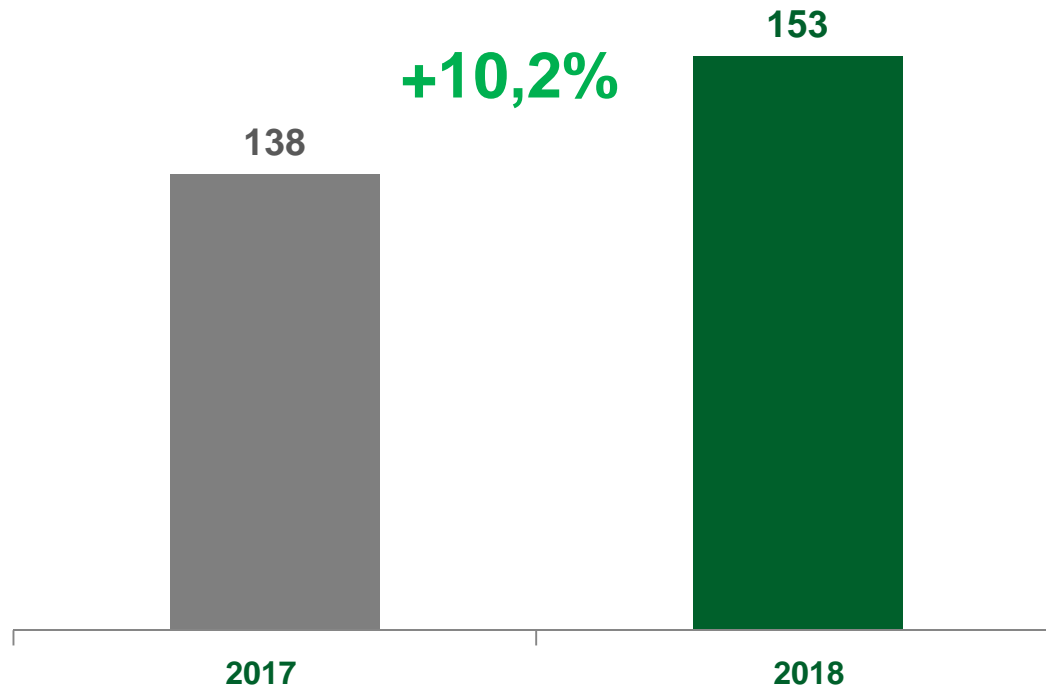


Resultados del ejercicio 2018

Resultado de la actividad



BENEFICIO NETO (M. €)



CLAVES

- ✓ Mejora de niveles de solvencia
- ✓ Reducción activos no productivos
- ✓ Mantenimiento altos niveles de cobertura
- ✓ Incremento nuevas operaciones de crédito
- ✓ Altos y holgados niveles de liquidez

Margen de intereses +3,1%

Gastos de explotación -2,2%

Saneamientos -23,0%



Resultados del ejercicio 2018

Actividad comercial

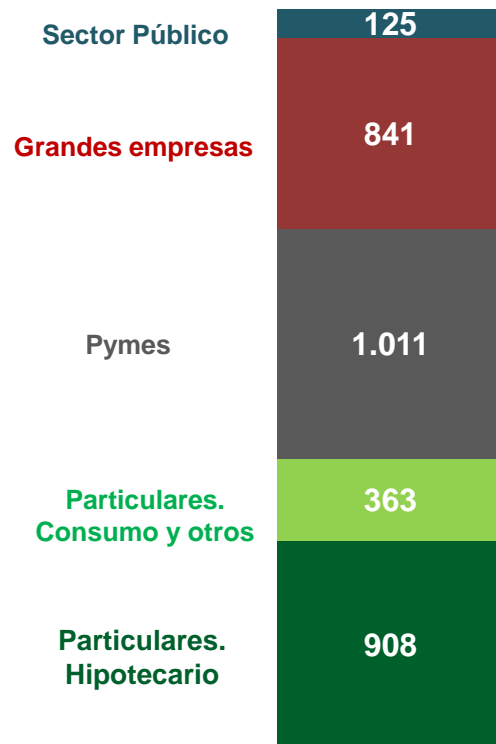


NUEVAS OPERACIONES DE CRÉDITO (M. €)

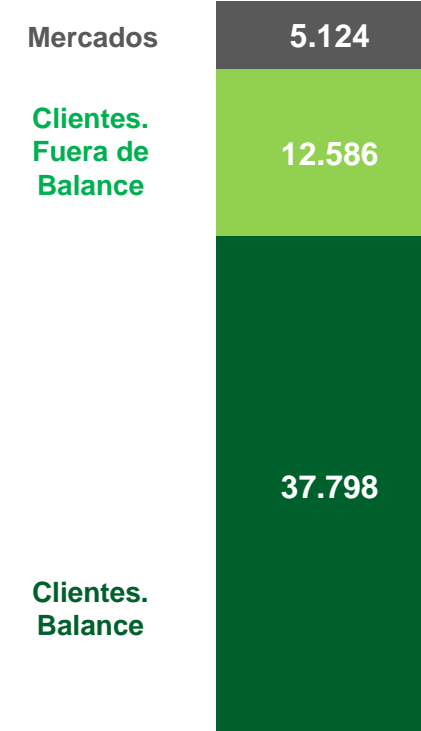


RECURSOS ADMINISTRADOS* (M. €)

TOTAL: 3.248



TOTAL: 55.507



Pymes **+18%**

Particulares **+23%**

* Sin ajustes por valoración

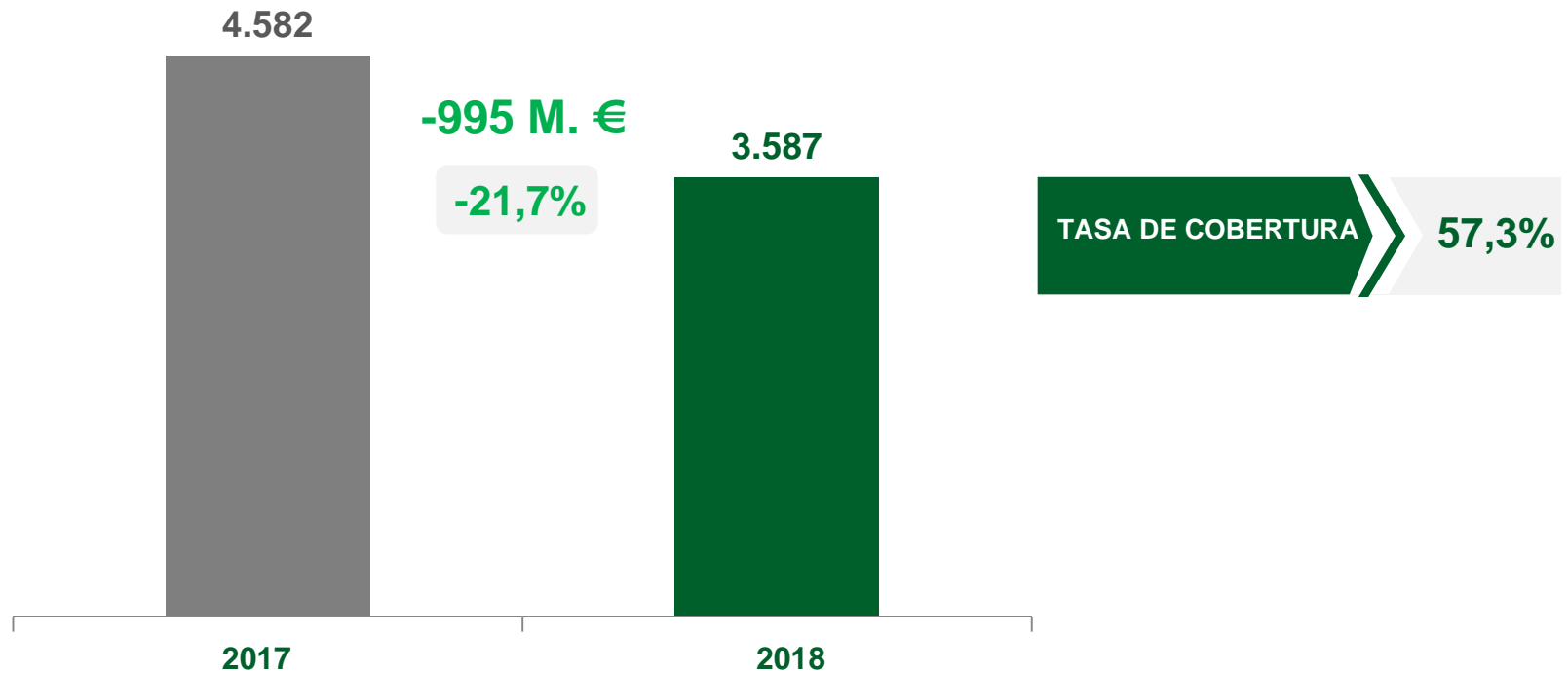


Resultados del ejercicio 2018

Calidad del Balance



ACTIVOS NO PRODUCTIVOS (NPAs) (M. €)





Resultados del ejercicio 2018

Solvencia



RATIOS DE SOLVENCIA (% s/APRs)

	<u>Phase-in</u>	<u>Fully loaded</u>
CET1	15,4	13,5
Capital total	15,7	13,7

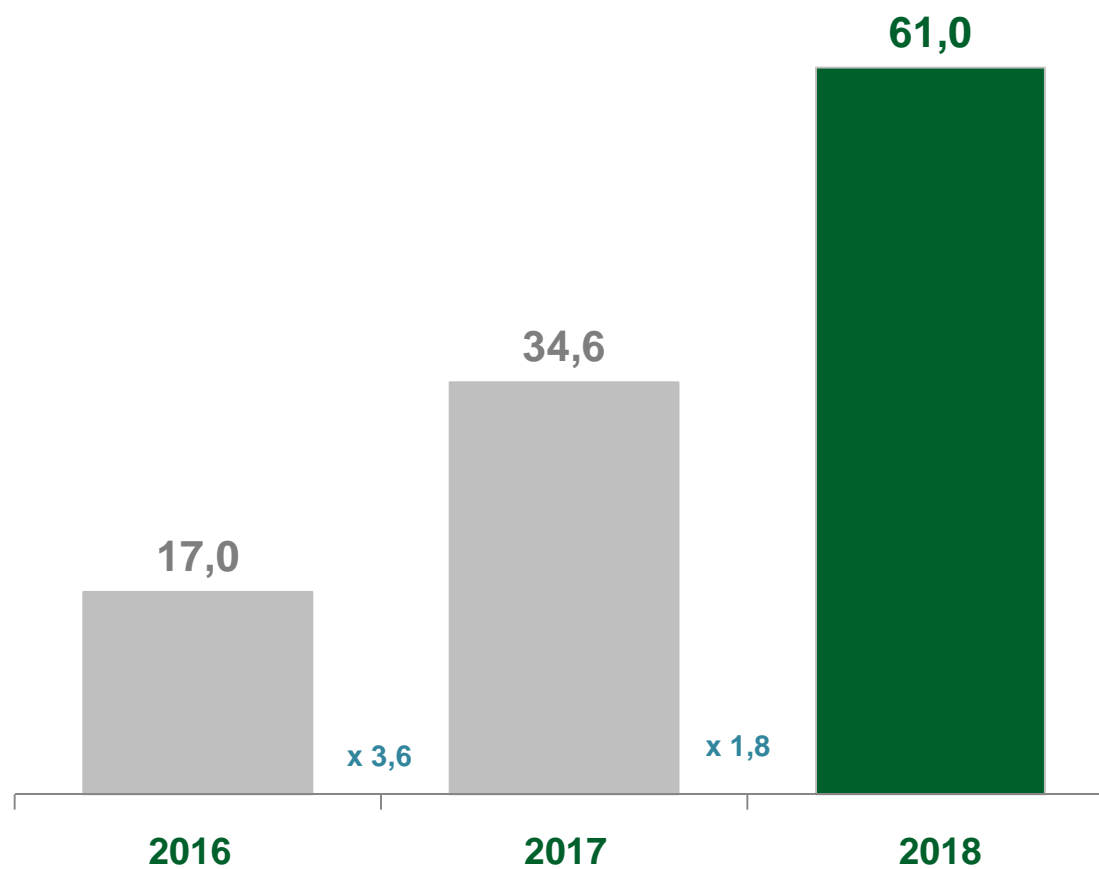


Resultados del ejercicio 2018

Dividendo



EVOLUCIÓN DEL DIVIDENDO (M. €)



PAY-OUT 40%

Anticipo 2 años objetivo previsto
salida a Bolsa (40% en 2020)

DIVIDENDO POR ACCIÓN

3,8 céntimos €

+ 76% s/2017

[2018 s/año referencia]

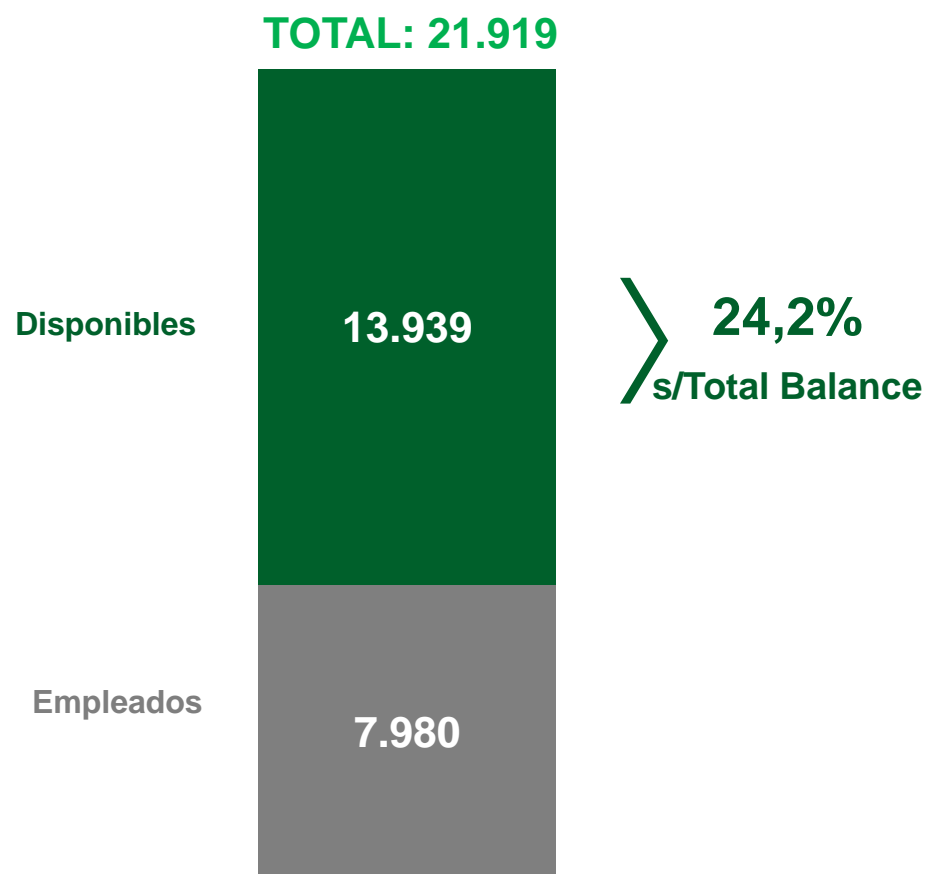


Resultados del ejercicio 2018

Liquidez



ACTIVOS LÍQUIDOS (M. €)





Unicaja Banco

Junta General Ordinaria de Accionistas 2019