



Unicaja Banco

Junta General Ordinaria de Accionistas 2019

Enrique Sánchez del Villar
Consejero Delegado



Claves del ejercicio 2018



Evolución financiera



Conclusiones



Claves del ejercicio 2018



Evolución financiera



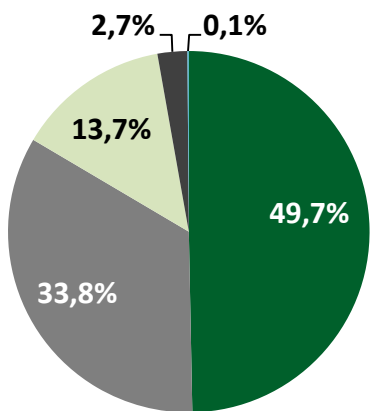
Conclusiones



Principales hitos 2018

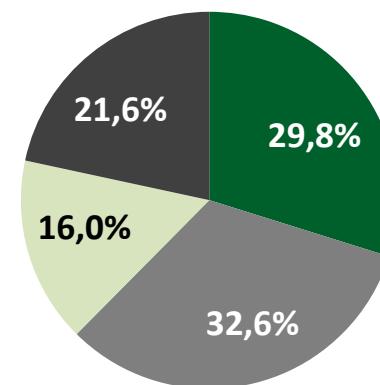
- Finalización de la fusión por absorción de EspañaDuro
- Reducción de €995 millones de NPAs (-22% YoY)
- Nuevo impulso del Plan de Dinamización Comercial
- Potenciación de los canales online
- Propuesta de distribución del 40% del beneficio neto en efectivo

Composición accionarial



- FBU
- Institucional ESP
- Unicaja Banco
- Institucional extranjero
- Minoristas

Distribución geográfica del free float

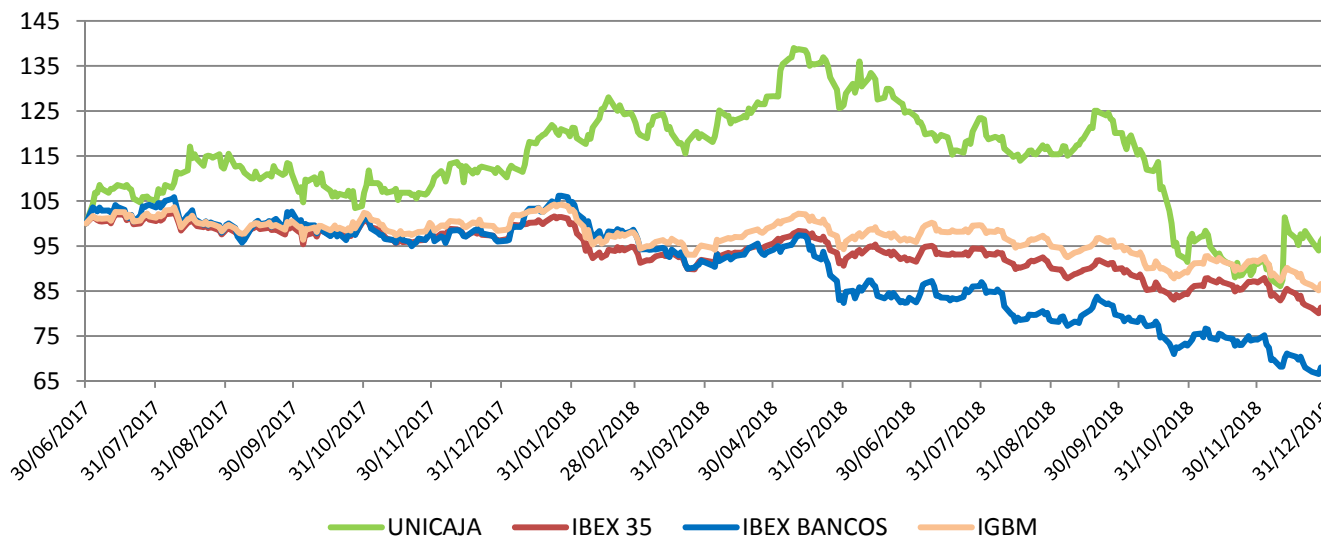


- EEUU
- España
- Reino Unido
- Resto países

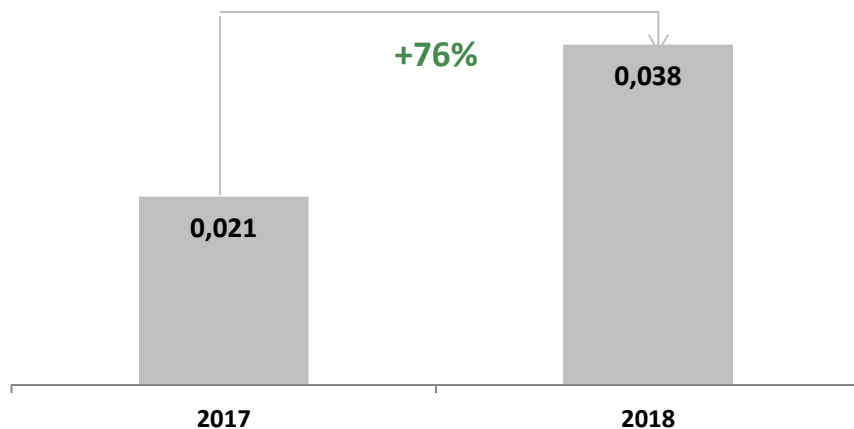


con fuerte aumento de la rentabilidad por dividendo

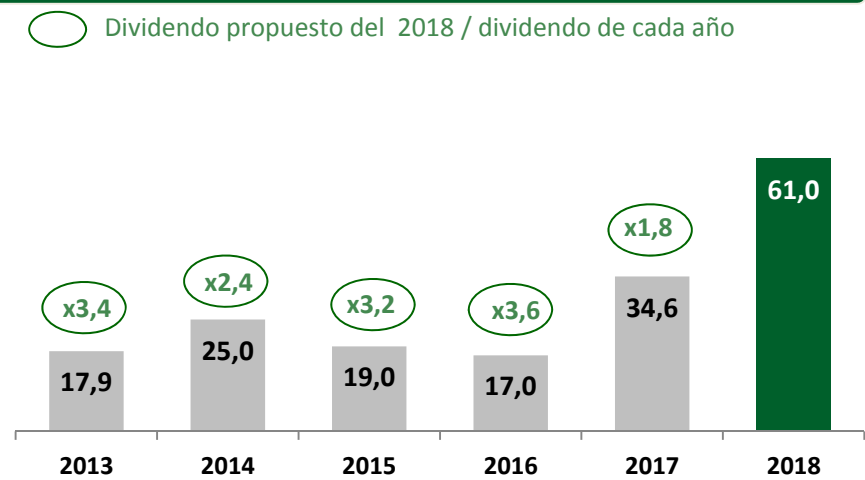
Evolución del precio de la acción



Dividendo por acción(€)



Evolución del dividendo (€ million)





1 Claves del ejercicio 2018



2 Evolución financiera



3 Conclusiones



Actividad comercial

- Las **nuevas operaciones de crédito concedidas a pymes y particulares** han crecido un 21% en el ejercicio
- **Recursos administrados de clientes** al alza, impulsado por los depósitos a la vista y seguros de ahorro
- Avances en la **estrategia de digitalización** focalizada las necesidades de nuestros clientes

Resultados

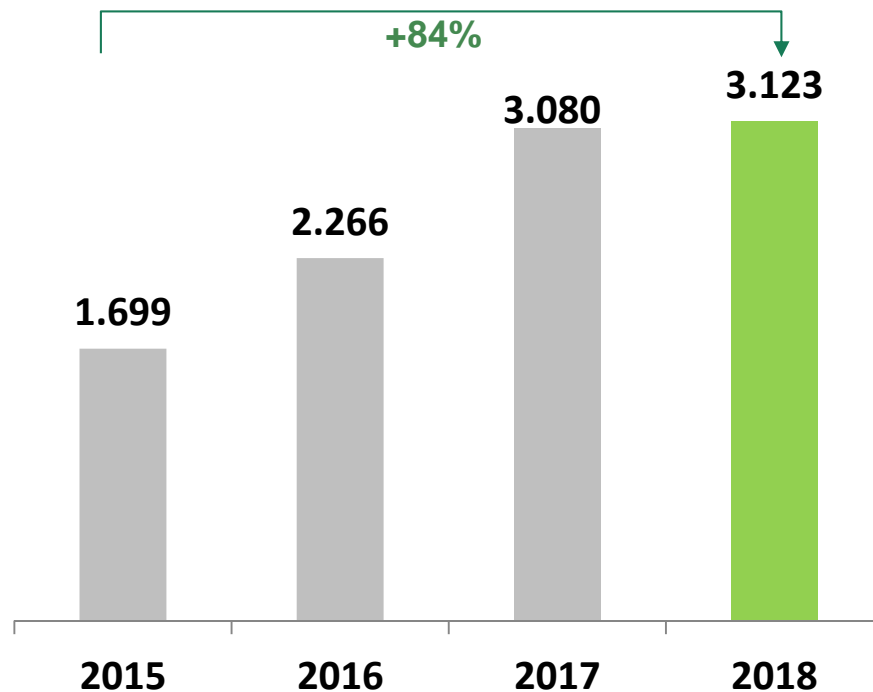
- El **margen de intereses** sube un 3,1%
- Los **gastos de explotación** caen un 2,2% con respecto al 2017
- Reducción de las necesidades de **saneamientos** en un 23%
- El **resultado neto** asciende a €153 millones

Calidad crediticia, liquidez y solvencia

- Los **activos problemáticos** se reducen un 22% en el ejercicio
- La **ratio Texas** baja 11 p.p. hasta el 61%
- El Grupo mantiene unos **activos líquidos netos** que representan el 24% del balance
- La **ratio CET1 regulatoria** mejora en 0,9 p.p., hasta el 15,4%



Nueva producción sector privado (Millones €)



+23%
Particulares

+18%
Pymes

Un Plan de Reactivación Comercial con el objetivo de impulsar y diversificar el negocio desarrollando una oferta adecuada a las necesidades del cliente

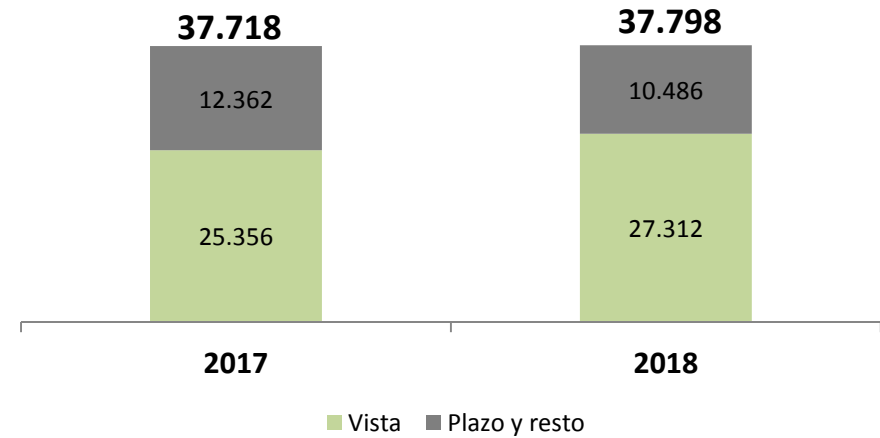


Recursos administrados de clientes
50.383 m€

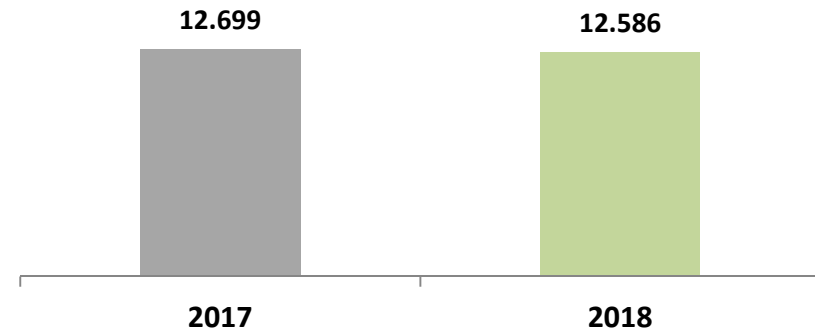
+7,7%
Depósitos a la vista

Recursos Fuera Balance
-0,9%

Recursos de clientes en balance (Millones €)



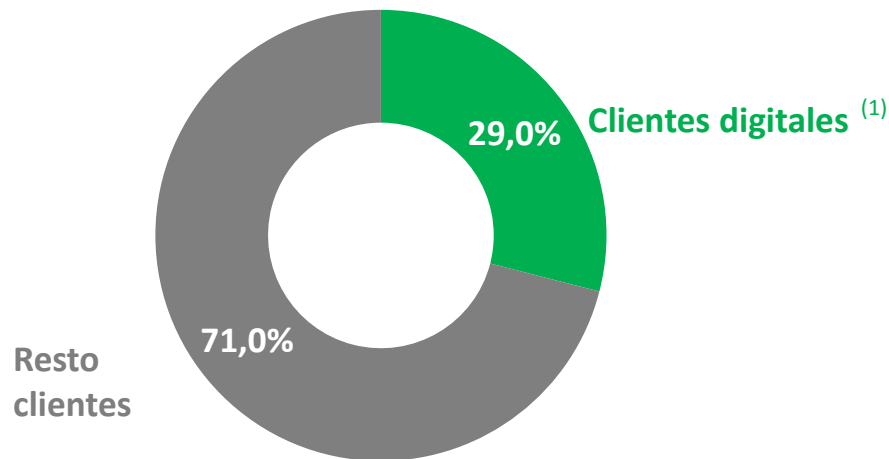
Recursos de clientes fuera de balance (Millones €)



Sin incluir ajustes por valoración.



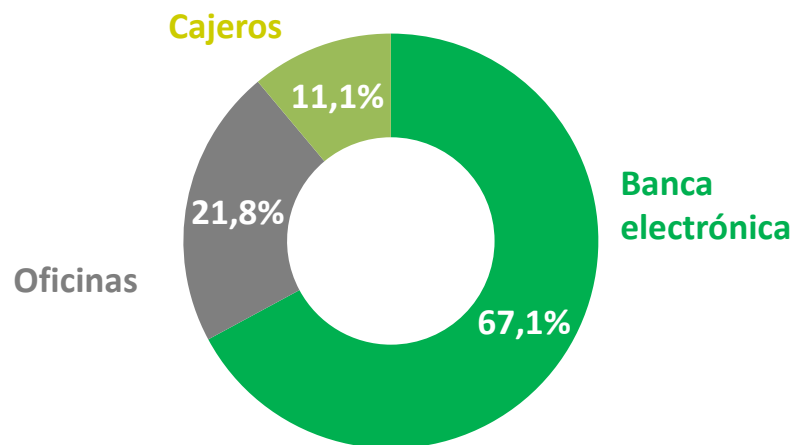
Distribución de clientes 2018



+ 7,1%
Crecimiento interanual de clientes digitales

19 %
Clientes puros digitales ⁽²⁾ durante diciembre 2018

Transacciones por canal 2018



68 %
De conexiones a banca electrónica han sido a través del móvil en diciembre 2018

70%
Cajeros contactless vs. 20% en 2016

(1) Clientes digitales: Aquellos clientes que se han conectado a Banca electrónica en los últimos tres meses
 (2) Clientes puros digitales: Aquellos clientes que sólo se relacionan con el Banco a través de Web, App o Web + App



Resultados. Grupo Unicaja Banco 2018

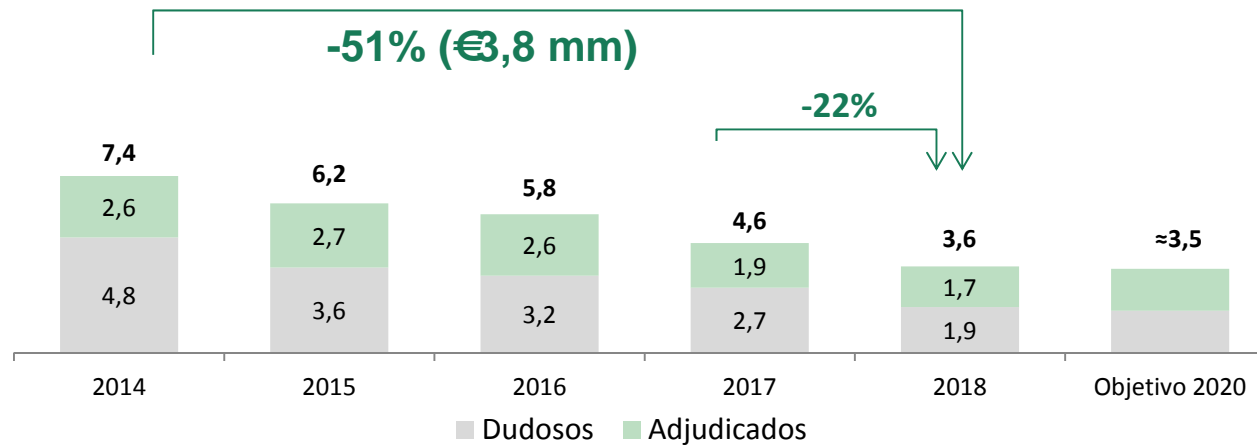


Millones €	2018	Variación s/2017	
MARGEN DE INTERESES	601	+3,1%	<ul style="list-style-type: none">• Actividad típica de intermediación
Comisiones netas	219		
Dividendos y otros resultados participaciones	60		
ROF+Diferencias de cambio	142		
Otros productos y cargas de explotación	-23		
MARGEN BRUTO	999		
Gastos de explotación	-619	-2,2%	<ul style="list-style-type: none">• Política contención y racionalización de costes
MARGEN DE EXPLOTACIÓN ANTES SANEAMIENTOS	380		
Saneamientos y otros resultados	-174	-22,3%	<ul style="list-style-type: none">• Reducción saneamiento crédito y adjudicados
RESULTADO ANTES DE IMPUESTOS	206		
Impuesto sobre beneficios	-53		
RESULTADO CONSOLIDADO DEL EJERCICIO	153		



Significativa reducción de los activos problemáticos (NPAs)

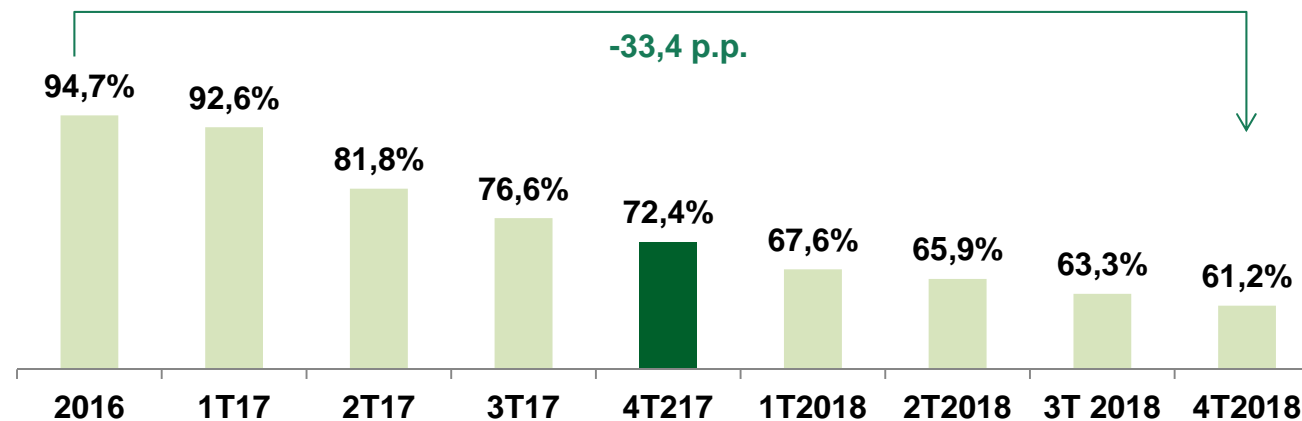
Evolución de los activos problemáticos brutos (€ millones)



57%
Cobertura de NPAs

2,7%
NPAs netos / total activos

Continúa mejora de la ratio Texas (%) ⁽¹⁾



-995 m. €
Disminución de NPAs en 2018

(1) Ratio Texas: Dudosos más adjudicados sobre valor tangible en libros más provisiones por insolvencias y por adjudicados



Liquidez

Activos líquidos descontables BCE

13.939 M. €

24,2% Total Balance

Ratio LtD (Créditos/Depósitos)

73%

-3 p.p. s/2017

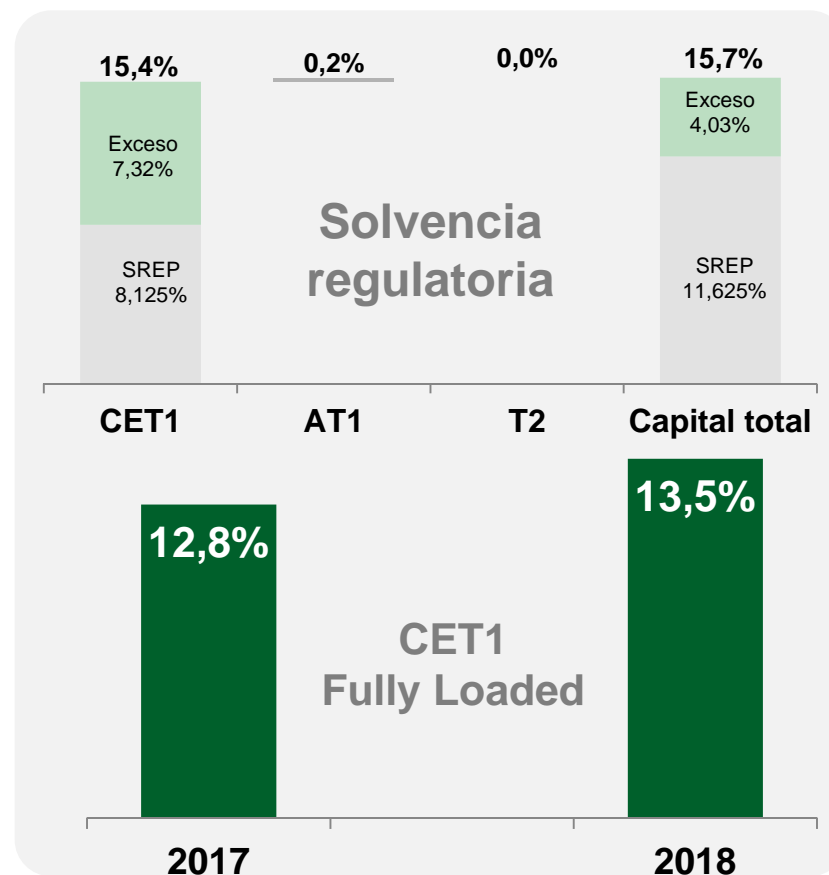
LCR*

468%

Requerimiento: 80%

* Liquidity Coverage Ratio

Solvencia







1 Claves del ejercicio 2018



2 Evolución financiera



3 Conclusiones



Capacidad de generación de resultados

Aumento significativo de la rentabilidad por dividendo

Impulso de la actividad comercial

Fuerte reducción de los activos no productivos

Elevada cobertura de los activos no productivos y adjudicados

Cómoda posición de solvencia y liquidez



Unicaja Banco

Junta General Ordinaria de Accionistas 2019

Enrique Sánchez del Villar
Consejero Delegado