



**Unicaja Banco**

# **Junta General Ordinaria de Accionistas 2019**

**Enrique Sánchez del Villar**  
Consejero Delegado



**Claves del ejercicio 2018**



**Evolución financiera**



**Conclusiones**



**Claves del ejercicio 2018**



**Evolución financiera**



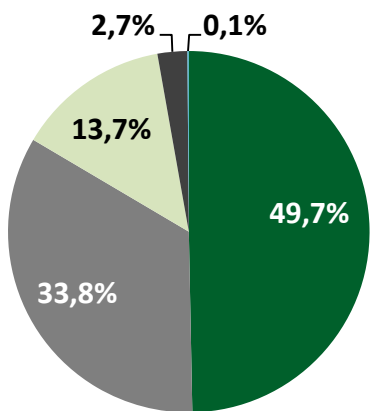
**Conclusiones**



## Principales hitos 2018

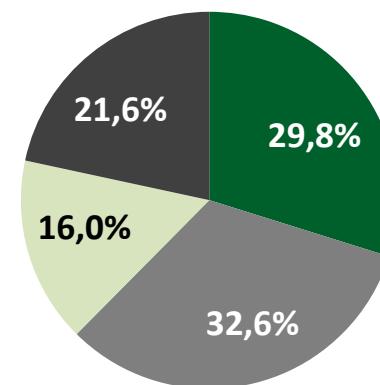
- Finalización de la fusión por absorción de EspañaDuro
- Reducción de €995 millones de NPAs (-22% YoY)
- Nuevo impulso del Plan de Dinamización Comercial
- Potenciación de los canales online
- Propuesta de distribución del 40% del beneficio neto en efectivo

## Composición accionarial



- FBU
- Institucional ESP
- Unicaja Banco
- Institucional extranjero
- Minoristas

## Distribución geográfica del free float



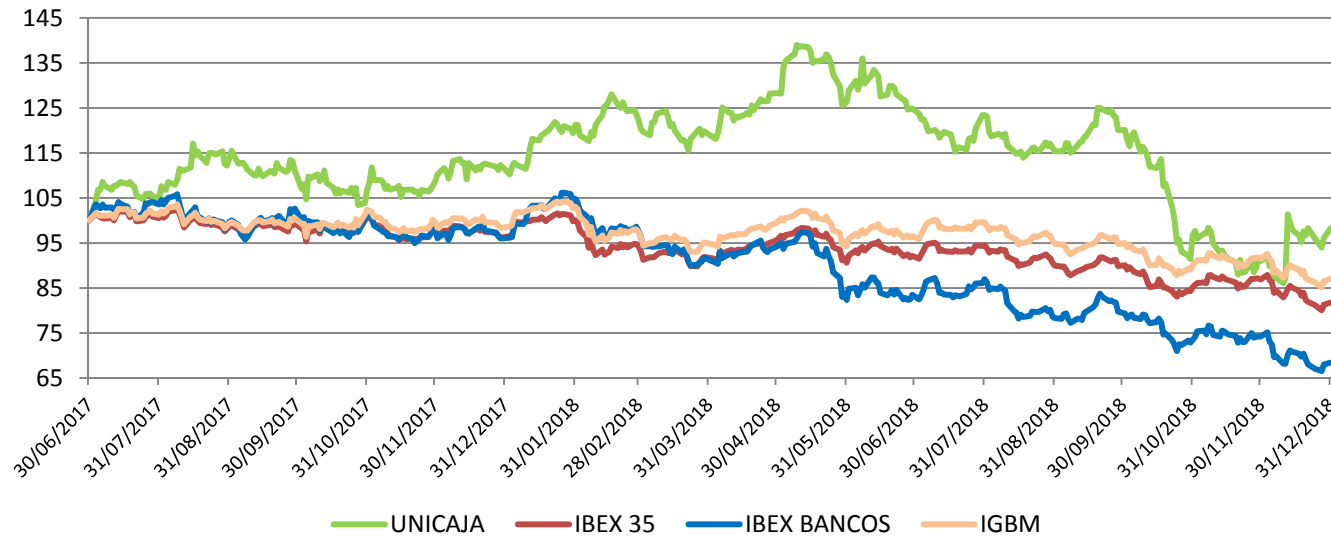
- EEUU
- España
- Reino Unido
- Resto países



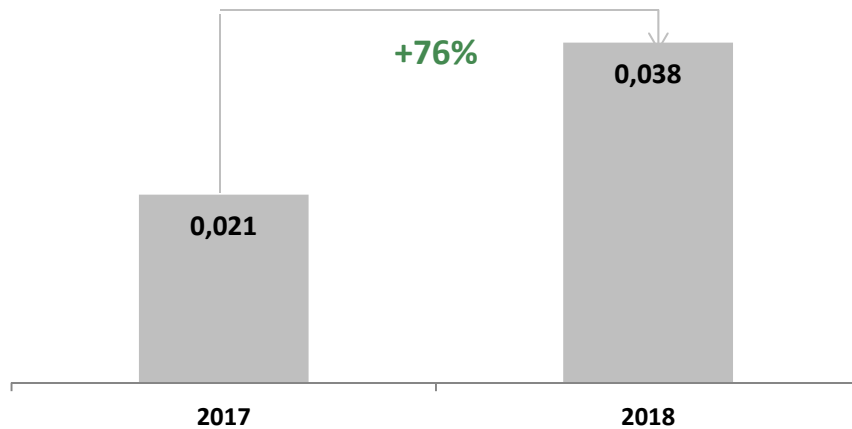
# con fuerte aumento de la rentabilidad por dividendo



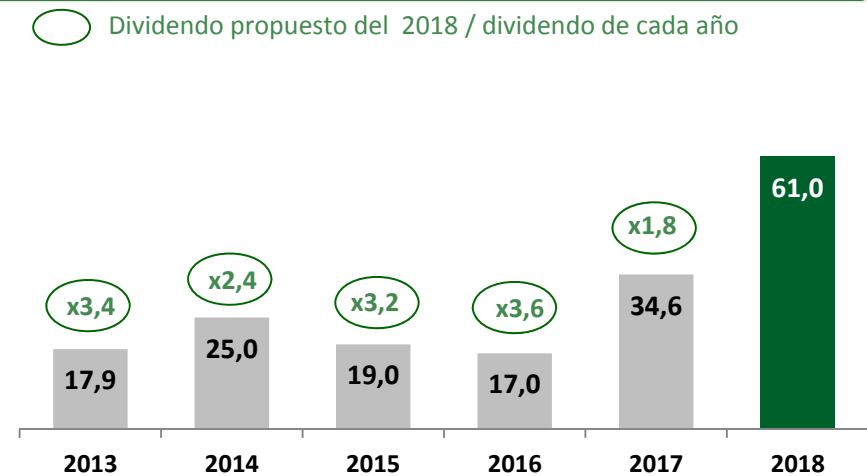
## Evolución del precio de la acción



## Dividendo por acción(€)



## Evolución del dividendo (€ million)





Claves del ejercicio 2018



**Evolución financiera**



Conclusiones



### Actividad comercial

- Las **nuevas operaciones de crédito concedidas a pymes y particulares** han crecido un 21% en el ejercicio
- **Recursos administrados de clientes** al alza, impulsado por los depósitos a la vista y seguros de ahorro
- Avances en la **estrategia de digitalización** focalizada las necesidades de nuestros clientes

### Resultados

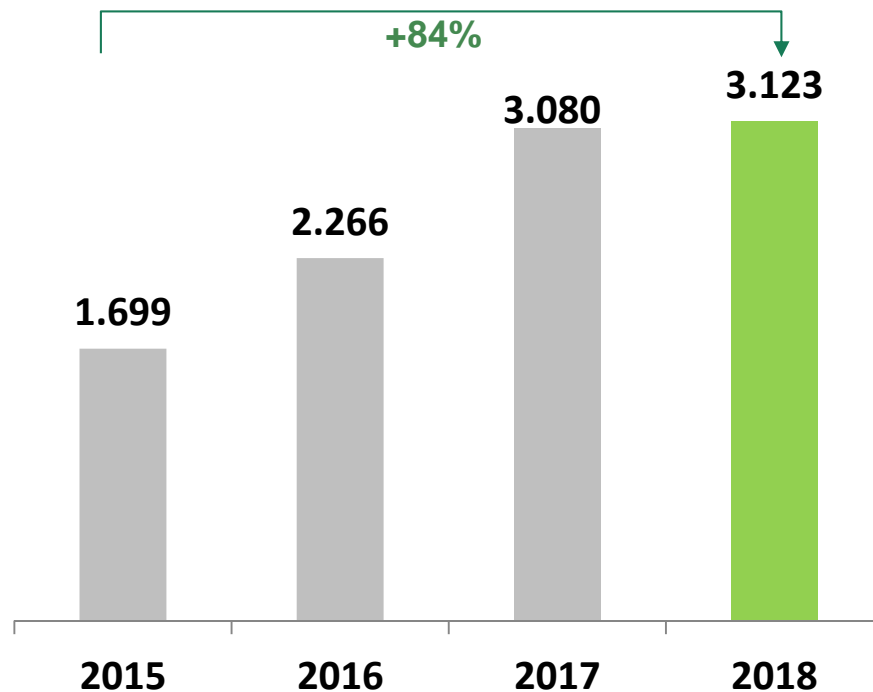
- El **margen de intereses** sube un 3,1%
- Los **gastos de explotación** caen un 2,2% con respecto al 2017
- Reducción de las necesidades de **saneamientos** en un 23%
- El **resultado neto** asciende a €153 millones

### Calidad crediticia, liquidez y solvencia

- Los **activos problemáticos** se reducen un 22% en el ejercicio
- La **ratio Texas** baja 11 p.p. hasta el 61%
- El Grupo mantiene unos **activos líquidos netos** que representan el 24% del balance
- La **ratio CET1 regulatoria** mejora en 0,9 p.p., hasta el 15,4%



## Nueva producción sector privado (Millones €)



**+23%**  
Particulares

**+18%**  
Pymes

Un Plan de Reactivación Comercial con el objetivo de impulsar y diversificar el negocio desarrollando una oferta adecuada a las necesidades del cliente



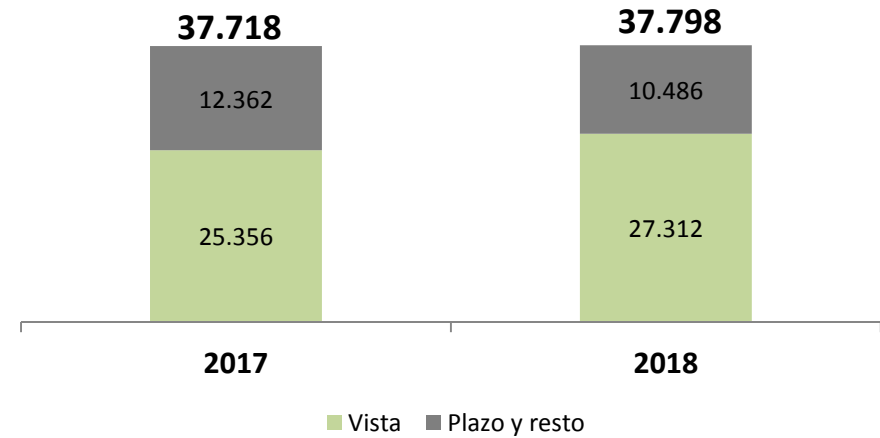


**Recursos administrados de clientes**  
**50.383 m€**

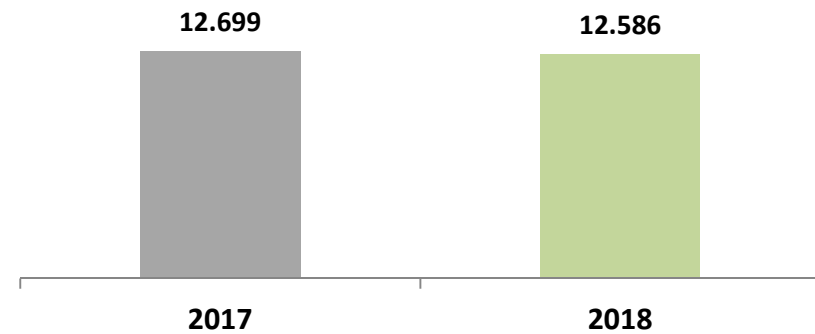
**+7,7%**  
**Depósitos a la vista**

**Recursos Fuera Balance**  
**-0,9%**

### Recursos de clientes en balance (Millones €)



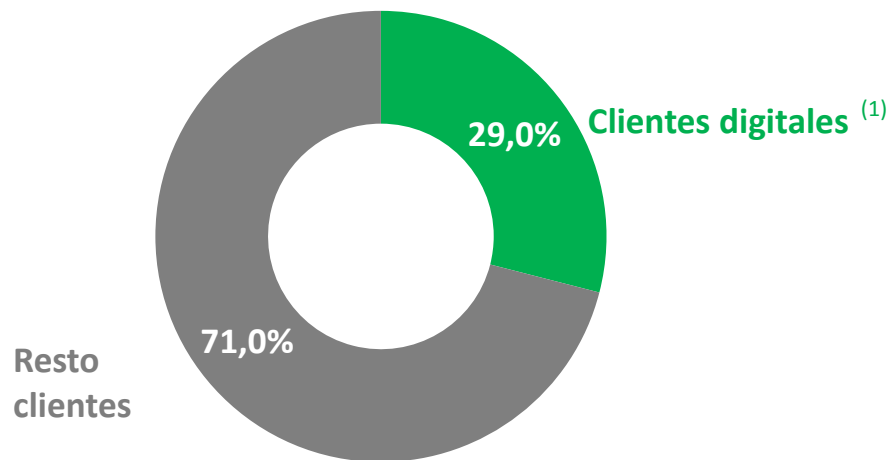
### Recursos de clientes fuera de balance (Millones €)



Sin incluir ajustes por valoración.



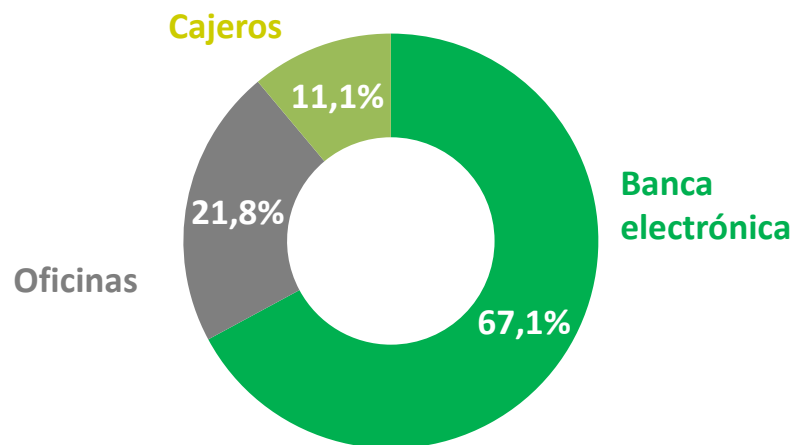
## Distribución de clientes 2018



**+ 7,1%**  
Crecimiento interanual de clientes digitales

**19 %**  
Clientes puros digitales <sup>(2)</sup> durante diciembre 2018

## Transacciones por canal 2018



**68 %**  
De conexiones a banca electrónica han sido a través del móvil en diciembre 2018

**70%**  
Cajeros contactless vs. 20% en 2016

(1) Clientes digitales: Aquellos clientes que se han conectado a Banca electrónica en los últimos tres meses  
(2) Clientes puros digitales: Aquellos clientes que sólo se relacionan con el Banco a través de Web, App o Web + App



# Resultados. Grupo Unicaja Banco 2018

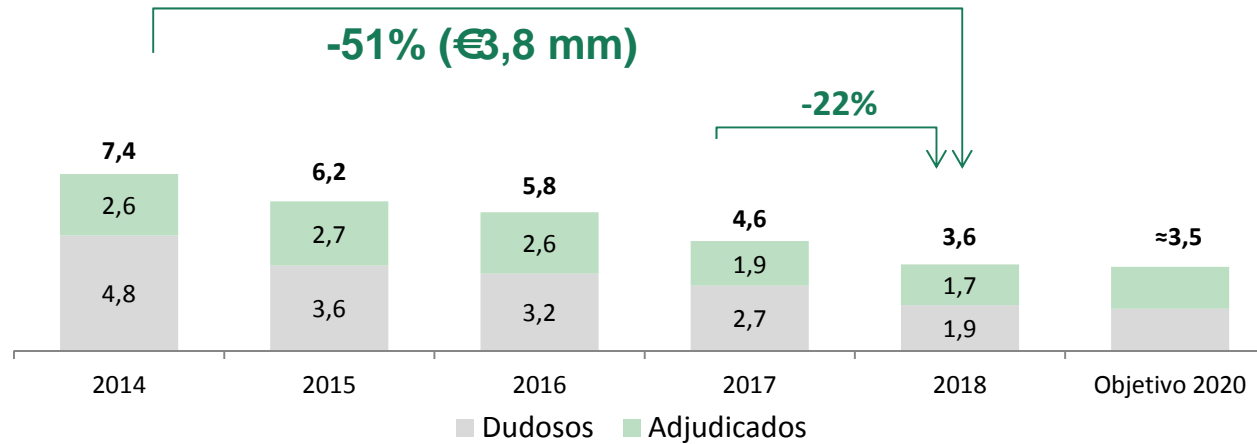


Millones €	2018	Variación s/2017	
<b>MARGEN DE INTERESES</b>	<b>601</b>	<b>+3,1%</b>	<ul style="list-style-type: none"><li>• Actividad típica de intermediación</li></ul>
Comisiones netas	219		
Dividendos y otros resultados participaciones	60		
ROF+Diferencias de cambio	142		
Otros productos y cargas de explotación	-23		
<b>MARGEN BRUTO</b>	<b>999</b>		
Gastos de explotación	-619	<b>-2,2%</b>	<ul style="list-style-type: none"><li>• Política contención y racionalización de costes</li></ul>
<b>MARGEN DE EXPLOTACIÓN ANTES SANEAMIENTOS</b>	<b>380</b>		
Saneamientos y otros resultados	-174	<b>-22,3%</b>	<ul style="list-style-type: none"><li>• Reducción saneamiento crédito y adjudicados</li></ul>
<b>RESULTADO ANTES DE IMPUESTOS</b>	<b>206</b>		
Impuesto sobre beneficios	-53		
<b>RESULTADO CONSOLIDADO DEL EJERCICIO</b>	<b>153</b>		



## Significativa reducción de los activos problemáticos (NPAs)

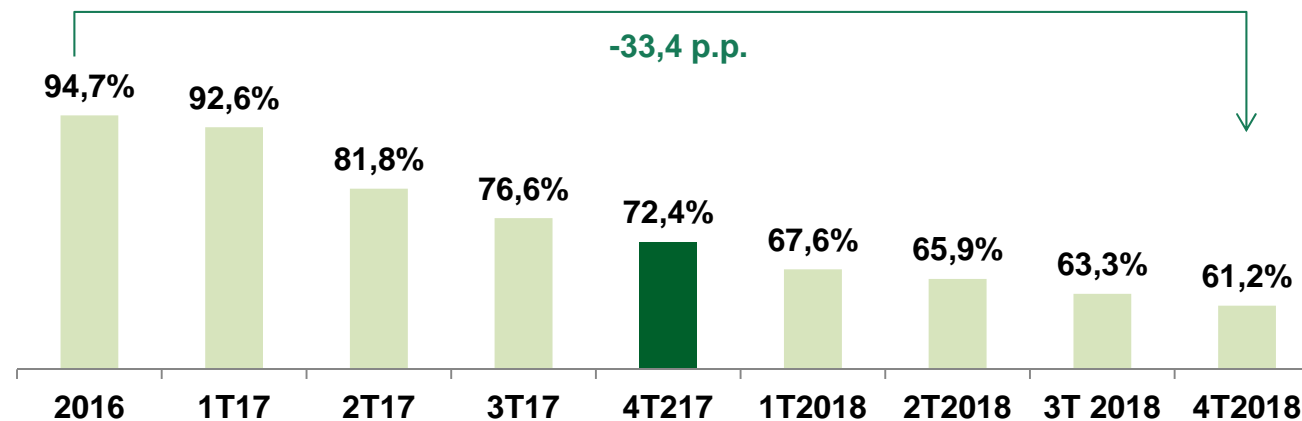
Evolución de los activos problemáticos brutos (€ millones)



**57%**  
Cobertura de NPAs

**2,7%**  
NPAs netos / total activos

## Continúa mejora de la ratio Texas (%) <sup>(1)</sup>



**-995 m. €**  
Disminución de NPAs en 2018

(1) Ratio Texas: Dudosos más adjudicados sobre valor tangible en libros más provisiones por insolvencias y por adjudicados



## Liquidez

Activos líquidos descontables BCE

**13.939 M. €**

24,2% Total Balance

Ratio LtD (Créditos/Depósitos)

**73%**

-3 p.p. s/2017

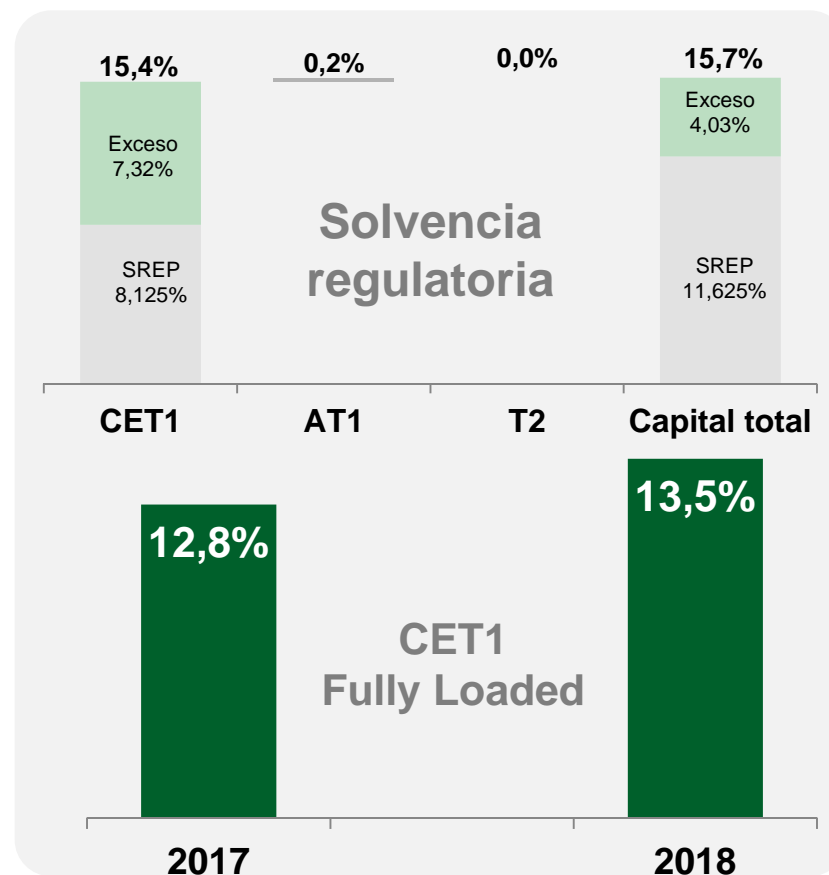
LCR\*

**468%**

Requerimiento: 80%

\* Liquidity Coverage Ratio

## Solvencia







1 Claves del ejercicio 2018



2 Evolución financiera



3 Conclusiones



**Capacidad de generación de resultados**

**Aumento significativo de la rentabilidad por dividendo**

**Impulso de la actividad comercial**

**Fuerte reducción de los activos no productivos**

**Elevada cobertura de los activos no productivos y adjudicados**

**Cómoda posición de solvencia y liquidez**





**Unicaja Banco**

# **Junta General Ordinaria de Accionistas 2019**

**Enrique Sánchez del Villar**  
Consejero Delegado