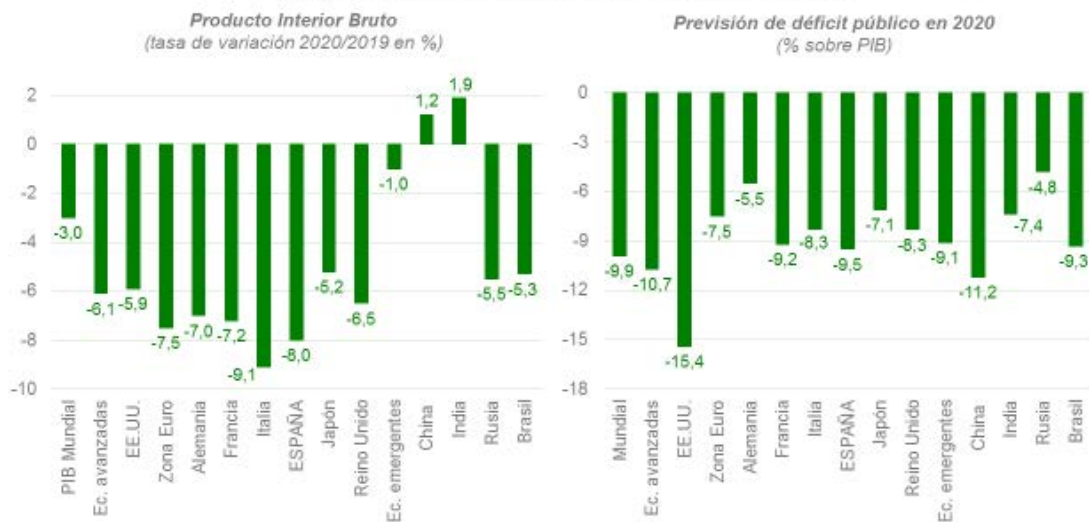


Estimaciones del FMI: Impacto del Covid-19 sobre el PIB y el déficit público

Tasas de variación anual en % del PIB en volumen y % del PIB



Fuente: Fondo Monetario Internacional. Abril 2020.

Evolución del PIB en España: Incidencia del Covid-19

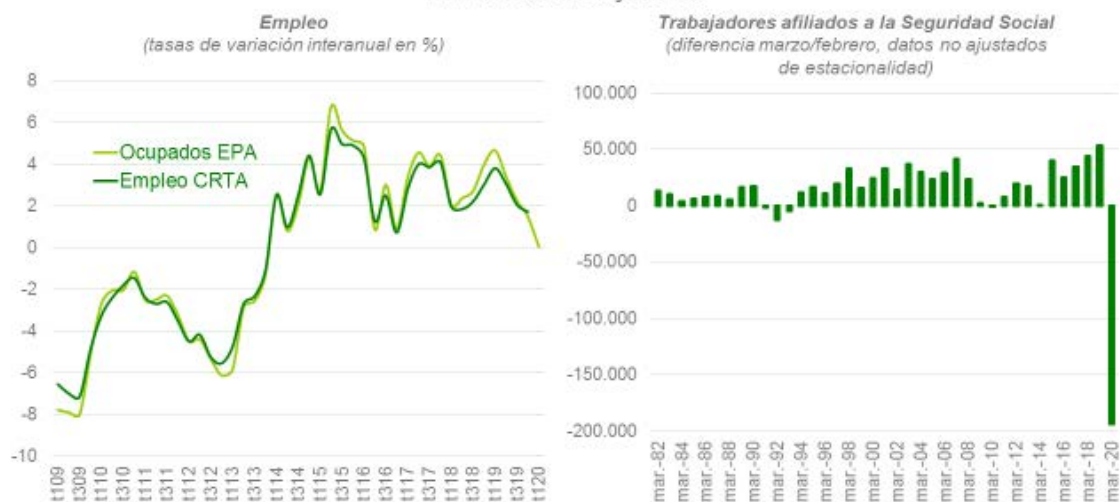
Tasas de variación en volumen en % (datos ajustados de estacionalidad y calendario)



Fuente: Analistas Económicos de Andalucía a partir de la Contabilidad Nacional Trimestral de España, INE.

Evolución reciente de la economía andaluza

Evolución del empleo en Andalucía e Impacto del Covid-19 en la afiliación a la Seguridad Social del mes de marzo. Tasas de variación interanual en % y diferencia en número de trabajadores



Fuente: Analistas Económicos de Andalucía a partir de datos de la Tesorería General de la Seguridad Social, Contabilidad Regional Trimestral de Andalucía (IECA) y Encuesta de Población Activa (INE).

PRODUCTO INTERIOR BRUTO Y COMPONENTES EN ANDALUCÍA ⁽¹⁾

(Tasas de variación en %, salvo indicación en contrario. Datos trimestrales corregidos de estacionalidad y efecto calendario. Volumen encadenado referencia 2015)

	2017	2018	2019	Tasa intertrimestral				Tasa interanual			
				I Tr. 2019	II Tr. 2019	III Tr. 2019	IV Tr. 2019	I Tr. 2019	II Tr. 2019	III Tr. 2019	IV Tr. 2019
Gasto en consumo final regional	2,6	1,8	1,3	0,2	-0,2	1,0	0,3	1,4	1,1	1,4	1,3
Hogares	3,2	1,5	1,0	-0,1	-0,3	1,0	0,3	1,1	0,7	1,1	1,0
AA.PP. e ISFLSH ⁽²⁾	1,1	2,4	2,1	0,8	0,0	0,9	0,3	2,2	2,1	2,1	2,0
Formación bruta de capital	5,0	6,0	2,4	0,5	0,3	0,4	0,2	4,6	1,8	1,9	1,4
Demanda regional ⁽³⁾	3,1	2,5	1,5	--	--	--	--	2,0	1,3	1,6	1,3
Exportaciones	6,1	1,9	2,6	1,4	3,8	-1,4	0,0	2,0	2,1	2,8	3,7
Importaciones	6,3	2,3	1,2	0,2	2,4	-0,2	-0,2	1,1	0,0	1,5	2,3
Saldo exterior ⁽³⁾	-0,4	-0,2	0,6	--	--	--	--	0,4	0,9	0,5	0,6
Producto Interior Bruto a precios mercado	2,8	2,3	2,1	0,7	0,4	0,4	0,4	2,3	2,2	2,0	1,9
Agricultura, ganadería y pesca	-1,9	7,9	-5,0	-6,3	-0,2	0,1	-0,4	-3,3	-4,4	-5,5	-6,7
Industria	3,3	-3,4	1,2	6,2	-1,2	-0,5	-4,2	1,5	1,7	1,8	0,0
Construcción	5,1	6,8	5,0	0,7	1,4	0,6	0,2	6,6	5,6	4,7	3,0
Servicios	2,9	2,4	2,9	0,8	0,6	0,4	1,1	3,1	3,1	2,8	2,9
Impuestos netos sobre productos	3,1	1,5	0,1	-0,9	0,2	1,4	0,8	-0,5	-0,8	0,4	1,4
Puestos de trabajo totales	3,7	2,3	2,7	0,5	0,2	0,3	0,6	3,8	3,1	2,1	1,7

(1) Series actualizadas al 14-02-2020.

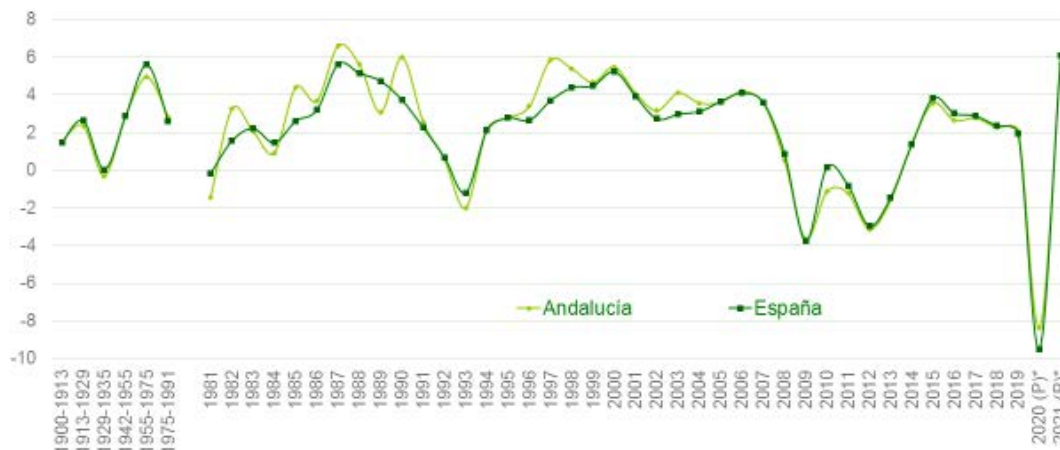
(2) AA.PP.: Administraciones Públicas/ ISFLSH: Instituciones sin Fines de Lucro al Servicio de los Hogares.

(3) Aportación al crecimiento del PIB a precios de mercado.

Fuente: Analistas Económicos de Andalucía a partir de la Contabilidad Regional Anual y Trimestral de Andalucía (IECA).

Estimaciones del PIB en Andalucía en 2020-2021

Tasas de variación anual en %



* Estimaciones de *Analistas Económicos de Andalucía* para Andalucía (escenario más favorable) y estimaciones del Banco de España para España (escenario 2 del enfoque demanda -8 semanas confinamiento y dificultades de liquidez). En el escenario 2 del enfoque de oferta la caída para España en 2020 sería del 8,7%.

Fuente: *Analistas Económicos de Andalucía*, base de datos del IECA (Estadísticas del siglo XX en Andalucía) y Contabilidad Regional de Andalucía y Nacional de España (IECA e INE).